



PSI Services LLC
3210 E Tropicana
Las Vegas, NV 89121

<https://www.psiexams.com/tdlr>

시험 등록비용을 지불하기 전에 이
게시판의 내용을 이해했는지
확인하십시오. 간직했다가 PSI 에
연락할 때 참조로서 이용해 주십시오.

텍사스 면허규제부



매니큐어리스트 면허 시험 응시자 정보 편람

응시자는 시험에 응시하려면 증빙 문서와 함께 갱신된 종이 신분증(ID)/운전면허증(DL)을 제시해야 합니다. 휴대전화에 있는 사본은 용납되지 않습니다.

운전면허증(DL) 및 신분증(ID) 카드에 대한 만료일 면제는 2021년 4월 14일에 종료됩니다. DPS는 갱신할 필요가 있는 응시자들이 해당 지역 운전면허 사무소에서 온라인으로 예약하실 것을 권합니다.

목차	
시험 주관 기관 PSI Services LLC	2
시험 응시료 납부 및 예약	2
시험 응시료	2
인터넷 예약을 통해 온라인으로	3
PSI 시험장 선택	5
본인 컴퓨터에서 시험 응시 선택	6
전화 예약	6
일반 우편	6
시험 예약 변경	6
응시료 몰수	7
시험 숙소	7
외국어	7
비상 사태로 인한 시험장 폐쇄	7
시험 검토	7
시험장 위치	7
시험장에 대한 보고	11
시험장에서 지참해야 하는 신분증	11
보안 절차	11
PSI 시험장에서 시험 응시	13
신원 확인 화면	13
튜토리얼	13
시험 문항 화면	13
서면 특점 보고	13
본인의 컴퓨터에서 시험 응시	13
필기 시험	15
내용 개요	15
참고자료 목록	15
실기 시험	16
소모품 및 장비	17
내용 요강 및 지침	18
시험 등록 양식	편람의 끝
시험 편의 요청서	편람의 끝

가장 최신 업데이트 정보를 확인하려면 웹 사이트(<https://www.psiexams.com/tdlr>)를 참조해 주십시오.

시험 주관 기관: PSI Services LLC

텍사스 면허규제부(TDLR)는 관련 시험들을 제공하기 위해 PSI Services LLC (PSI)와 계약했습니다.

연락처 정보

TDLR에서 시행하는 시험을 치르기 위해서는 승인을 받아야 합니다. 면허 신청서와 서류는 다음 주소로 보내 주십시오.

Texas Department of Licensing and Regulation
PO Box 12157
Austin, TX 78711
전화: (512) 463-6599
무료 전화(텍사스 내): (800) 803-9202
텍사스 중계국-TDD: (800) 735-2989
웹사이트: www.tdlr.texas.gov
이메일: examinations@tdlr.texas.gov

시험 정보에 대한 모든 질문과 요청은 PSI로 문의해야 합니다.

PSI Services LLC
3210 E Tropicana
Las Vegas, NV 89121
(833) 333-4741 팩스: (702) 932-2666
웹사이트: <https://www.psiexams.com/tdlr>
이메일: examschedule@psionline.com

2021년 3월 1일부터 시작하여, PSI는 미용 필기 시험을 온라인으로 제공합니다. 이 온라인 시험 플랫폼은 응시자들의 신원을 확인하기 위해 본인의 데스크탑, 웹캠 비디오 및 오디오를 사용하는 응시자들을 관찰하기 위해 보안 기술을 활용하는 원격 감독자가 있는 환경을 활용합니다. 이를 통해 응시자들은 통제된 환경에서 요구되는 면허 시험을 완료할 수 있습니다.

TDLR 및 PSI는 대면 시험에 대한 실행 가능한 대체 시험 방법을 제공하기 위해 부단히 노력해왔습니다. 온라인 시험 옵션에 더하여, PSI는 텍사스를 통틀어 22개 시험장에서 계속해서 종래의 필기 시험을 제공합니다.

22개 시험장 중 한 곳에서 필기 시험을 치를 수 있는 옵션을 제공하거나 새로운 온라인 시험 플랫폼을 활용함으로써, 제한된 가용성에 대한 약간의 보완 수단을 제공하는 한편 TDLR로부터 면허를 획득하기 위한 응시자들의 필요를 더욱 빠르고 더욱 편리하게 충족할 수 있다고 확신합니다.

참고: 응시자들은 개인의 방에서 개별적으로 시험을 치르게 됩니다. 단체 시험은 허용되지 않습니다.

[본인의 개인용 노트북이나 컴퓨터로 시험을 치르는 데모를 보시려면 여기를 클릭하십시오.](#)

시험 응시료 납부 및 예약 절차

TDLR이 여러분의 응시 자격을 승인하는 경우, 여러분은 시험 예약을 위한 안내와 함께 이메일 확인을 받게 됩니다.

응시자는 실기 시험에 응시하기 전에 반드시 필기 시험에 합격해야 합니다. 시험 응시 자격은 5년간 유효하며 이 기간 동안 무제한으로 시험을 치를 수 있습니다. 하지만, 여러분은 시험 시도 사이에 충분히 공부를 하고 미용학교 출석 후에 가능한 한 빨리 시험에 응시하실 것을 권합니다. 매 시험 시도에 대해 별도의 수수료가 요구됩니다.

시험 응시료

필기 시험	\$50
실기 시험	\$72

응시료는 환불 또는 양도할 수 없습니다. PSI에서 여러분의 응시료를 수납한 날로부터 1년 이내에 시험을 치르지 않는 경우, 여러분의 응시료는 몰수됩니다.

시험 예약을 할 수 있는 세 가지 옵션이 있습니다.

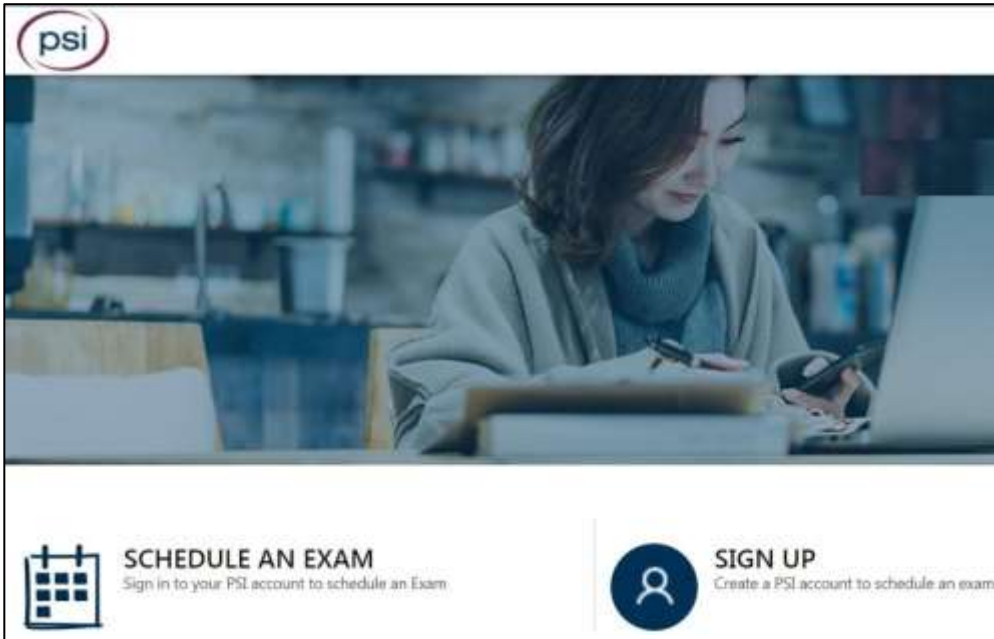
웹사이트(3 페이지 참조), 전화 또는 일반 우편(6 페이지 참조) 이용



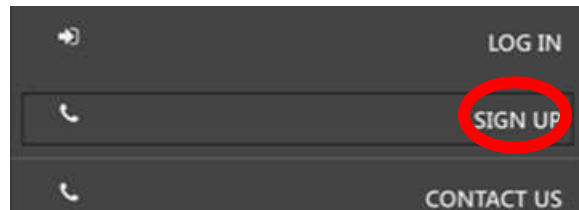
웹사이트를 통한 온라인- 예약

가장 신속하고 가장 편리한 시험 예약 절차를 위해서는, PSI의 등록 웹사이트(<https://www.psiexams.com/tldr>)에 접속하여 시험을 온라인으로 등록하십시오.

1. 계정을 생성하려면 “SIGN UP”을 선택합니다.



2. 휴대폰에서는, 상단 왼쪽 모서리에 있는 아이콘을 선택해야 합니다. 그런 다음 “SIGN UP”을 선택하여 계정을 생성합니다.



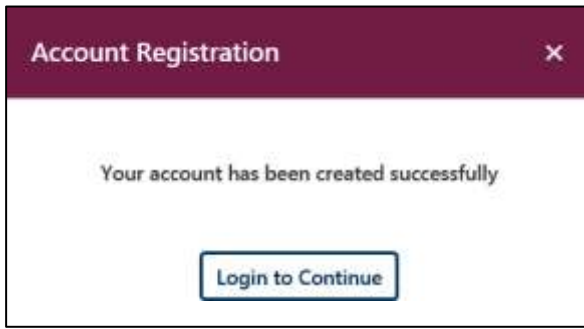
3. PSI에 계정을 생성할 수 있는 안내 메시지가 표시됩니다.

Personal Details	
Candidate Id (Enter the Candidate ID# that TDLR provided to you)	
<input type="text" value="544466655"/>	
First Name *	Last Name *
<input type="text" value="Cathy"/>	<input type="text" value="Miller"/>
Middle Name	Generation
<input type="text" value="Enter Middle Name"/>	<input type="text" value="Enter Generation"/>
Email *	

중요:

TDLR에서 여러분에게 제공한 응시자 ID 번호를 입력합니다.

4. 양식을 제출하면, 여러분의 계정이 성공적으로 생성되었다는 메시지를 받게 됩니다. 계속하려면 “Login을 클릭합니다”.



참고: 사용자명은 계정 생성 시 여러분이 입력한 이메일 주소입니다.

5. 시험을 선택합니다.



6. 개인 정보를 입력합니다.

Primary Contact Address

Street Address1 (required)

Address2

City (required)

State (required)

7. 이제 납부금을 입력합니다.

Payment

Credit Card
** Please provide credit card holder name, street details in English. Please enter a valid Visa, MasterCard, American Express, Discover or JCB card number. Diner's Club card is currently not accepted.

Credit Card Number *

Expiration Date * **CVV ***

Card Holder Name *

Billing Street Address *

Payment Summary

Total Amount Due USD

8. 이제 시험을 PSI 시험 센터에서 치를 것인지 본인의 노트북이나 컴퓨터에서 치를 것인지 선택하게 됩니다.

Please select a delivery mode for scheduling X

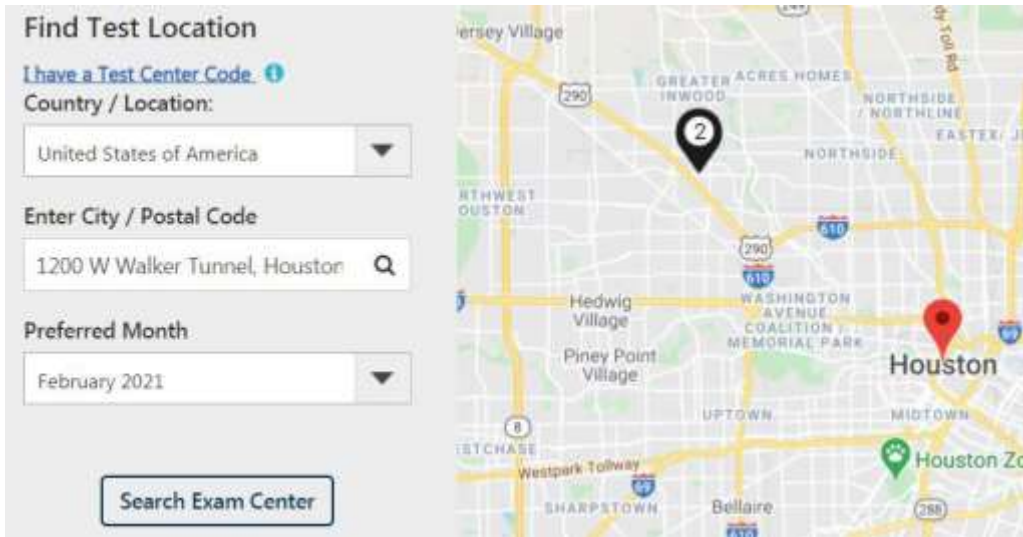
Delivery mode

Test Center

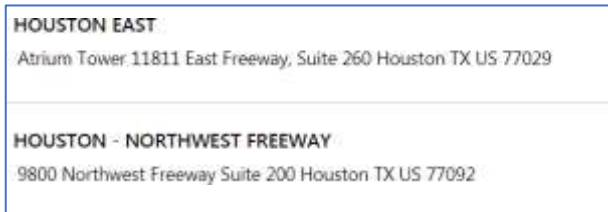
Remote Online Proctored Exam

필기 시험을 시험 센터에서 치르는 것을 선택하신 경우에는 아래 단계를 따르십시오

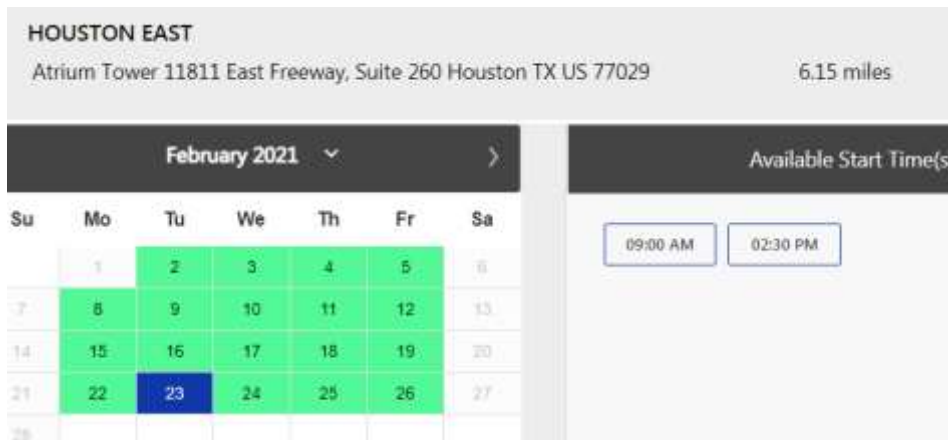
“City or Postal Code (도시 또는 우편번호)”를 입력한 후 “Preferred Month (선호하는 달)”을 입력합니다. 그런 다음 “Search Exam Center(시험 센터 찾기)”를 선택합니다.



선호하는 시험장을 클릭합니다.



그런 다음 시험을 예약하기 위한 날짜와 시간을 클릭합니다.



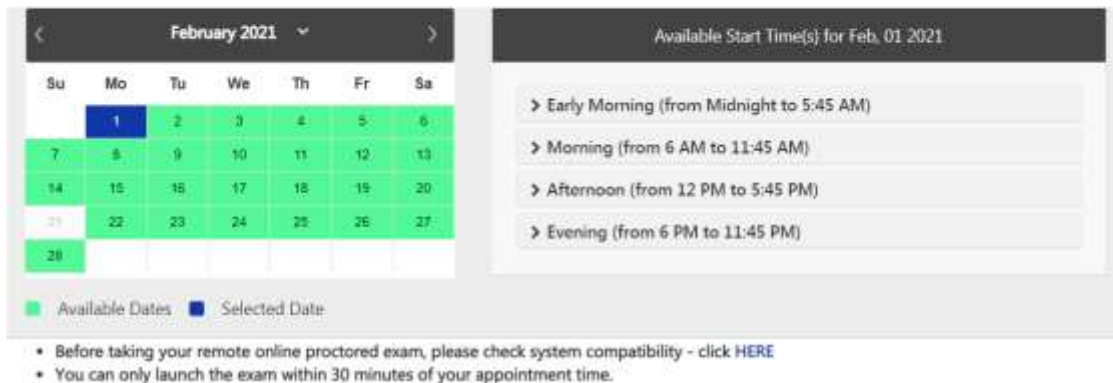
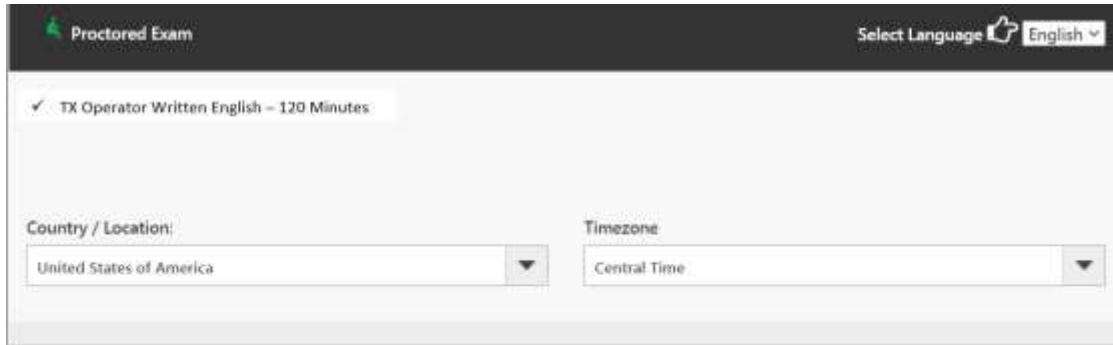
이제 예약이 되어 이메일 확인을 받게 됩니다.

본인의 개인 노트북이나 컴퓨터를 이용해 온라인으로 필기 시험을 치르는

것을 선택하신 경우에는,

아래 단계를 따르십시오

시험을 치를 날짜와 시간을 선택하기 전에, 오디오/비디오 확인, 웹캠 확인 및 시스템 확인을 포함하여 먼저 컴퓨터의 호환성을 확인해야 합니다. 반드시 Google Chrome 브라우저를 사용해야 합니다. 여러분이 시험을 예약한 시간부터 시험을 실행하려고 시도하는 때까지 여러분의 컴퓨터가 시스템 업데이트(예, 소프트웨어, 서버, 방화벽, 웹캠 등)를 수행하는 경우, 호환성 관련 문제를 경험할 수 있습니다. 예약된 시험으로부터 적어도 24시간 전에 여러분이 시험을 치를 장치에 대해 다시 한 번 호환성 점검을 수행하는 것이 좋습니다. 여기를 클릭하여 시험에 등록하기 전후에 호환성을 점검할 수도 있습니다.



호환성 확인과 관련하여 질문이 있는 경우 또는 시험을 실행할 때 문제를 경험하는 경우에는, (844) 267-1017번으로 원격 감독 기술 지원팀에 연락할 수 있습니다. 여기를 클릭하여 보안 브라우저 소프트웨어를 담은 후 채팅을 시작할 수도 있습니다.

전화를 통한 예약

전화로 등록하려면 유효한 신용카드(Visa, MasterCard, American Express 또는 Discover)가 필요합니다. PSI 등록 담당 부서(연락처: (833) 333-4741)는 납부금 수납 및 시험 일정 예약을 위해 중부 표준시 기준으로 월요일 - 금요일은 오전 6:30 - 오후 9:00, 토요일/일요일은 오전 8:00 - 오후 4:30 사이에 연락하실 수 있습니다.

일반 우편을 통한 등록

선호하시는 경우, (본 응시자 정보 편람의 끝에서 찾아볼 수 있는) 시험 등록 양식을 우편으로 보낼 수 있습니다. 적절한 시험 수수료와 함께 작성된 시험 등록 양식을 PSI로 우편 발송해 주십시오. 수수료 납부는 신용카드(Visa, MasterCard, American Express 또는 Discover), 우편환(money order), 회사 수표 또는 자기앞 수표로 이루어질 수 있습니다. 우편환 또는 수표는 여러분의 수수료가 알맞게 책정되었음을 보장할 수 있도록 여러분의 학생 허가증 번호를 기재하여 PSI를 수취인으로 하여 발송되어야 합니다. **현금 및 개인 수표는 수납하지 않습니다.** 예약을 위해 PSI에 연락하기 전 7영업일의 처리 기간을 허용해 주십시오.

시험 일정 조정

예정된 시험 날짜 2 일 전에 취소 통지가 접수되는 경우 시험 응시료를 몰수당하지 않고 시험 일정을 변경할 수 있습니다.

<https://www.psiexams.com/tldr> 에서 예약을 변경하거나 (833) 333-4741번으로 PSI에 전화하실 수 있습니다.

시험 응시료 몰수

다음의 경우 등록은 무효가 되고, 예정대로 시험에 응시할 수 없으며, 시험 응시료도 몰수됩니다.

- 예정된 시험 날짜로부터 적어도 2일 전에 시험 예약을 변경하지 않은 경우.
- 시험 예정일에 시험장에 나타나지 않은 경우
- 시험 시작 시간이 지나고 나서 도착한 경우
- 시험장에 도착했을 때 적절한 신분증을 제시하지 않는 경우
- 실기 시험에 알맞은 복장을 하지 않은 경우.

시험 편의

모든 시험 센터에는 1990년 제정 미국장애인법에 따른 출입 시설이 구비되어 있으며 응시자의 필요 사항을 충족하는 시험 편의가 제공됩니다. 장애가 있거나 시험을 치르는데 다른 어려움이 있는 응시자들은 본 응시자 정보 편람의 끝에 있는 양식을 작성한 후 (702) 932-2666번으로 PSI에 팩스로 보내야 합니다. 본 양식에는 주외 시험 요청서도 포함되어 있습니다.

외국어

시험은 영어로 주관됩니다. 하지만, 일부 시험은 별도의 비용 없이 스페인어 또는 베트남어로 이용할 수 있습니다. 해당 시험 중 하나를 치르려면, 시험을 예약할 때 여러분의 언어 선호사항을 표시해야 합니다.

영어, 스페인어, 베트남어 이외의 언어에 대해서는, PSI에 연락하여 각각의 번역에 대한 추가 비용을 납부함으로써 번역된 시험을 요청할 수 있습니다. 일단 PSI가 번역에 대한 견적을 받으면, 여러분은 해당 비용에 대해 통보받게 됩니다. 이 수수료는 응시자가 납부해야 합니다. 본 응시자 정보 편람의 끝에 있는 양식을 작성해 주십시오.

응시자들은 또한 제본된 단어 번역사전을 가져올 수도 있습니다. 해당 사전은 그림이나 정의는 포함할 수 없습니다. 응시자들은 사전과 함께 추가적인 종이(날장 종이든 부착된 종이든)를 가져오는 것이 허용되지 않습니다. 시험 전 또는 시험 중에 사전에서 내용을 강조하거나, 밑줄을 치거나, 표시하는 것은 금지됩니다. 시험 중에 사전에 작성하거나, 강조하거나, 밑줄을 치거나, 색인을 달다가 적발된 응시자는 사전을 몰수당하고, 시험이 중단되며, 해당 사고가 텍사스 면허규제부에 보고됩니다.

비상 사태로 인한 시험장 폐쇄

악천후 또는 비상 사태로 예정된 시험 날짜에 시험장이 폐쇄될 경우 시험 일정이 변경됩니다. PSI 담당자가 이러한 상황 시 여러분에게 연락할 것입니다. 그러나, (833) 333-4741번으로 전화하여 시험 예약 상황을 확인할 수도 있습니다. 최선의 노력을 다하여 가능한 빨리 편리한 시간에 시험 일정을 다시 예약할 수 있도록 하겠습니다.

시험 검토

PSI는 시험들이 요구되는 지식 분야에 대한 역량을 정확하게 측정하는 것을 보장하기 위해 TDLR과 협력하여 주관되고 있는 시험들을 정기적으로 평가합니다. 시험을 치르는 동안, 피시험자들은 시험 문항 화면의 기능 바에 있는 Comments(의견) 링크를 클릭하여 시험 문항에 대한 의견을 제공할 수 있는 기회를 갖게 됩니다.

이러한 설명은 PSI 시험 개발 직원이 분석합니다. PSI는 이러한 설명과 관련하여 개인에게 응답하지 않으며 실질적인 모든 설명이 검토됩니다. 의견 검토 동안 불일치 사항이 발견되는 경우, PSI와 해당 부서는 응시자들의 결과를 재평가한 후 그에 따라 결과를 조정할 수 있습니다. 이는 응시자들이 이용할 수 있는 필기 시험에 대한 유일한 검토입니다. 실기 시험에 대해서는 검토가 없습니다.

시험장 위치

It is your responsibility to verify that you are going to the correct site.

Abilene (WRITTEN EXAMINATION ONLY)

Commerce Plaza
1290 S. Willis, Suite 109
Abilene, TX 79605



From Highway 277, exit on South 14th Street going East. Turn left on S. Willis.

Amarillo (WRITTEN AND PRACTICAL EXAMINATIONS)

4312 Teckla, Suite 500

Amarillo, TX 79109

Exit off I-40 to Western and go South one street passed the 7th traffic light to Ridgecrest and turn right. Stay on Ridgecrest until you come to the red brick office complex on the left side corner of Ridgecrest and Teckla. 4312 is the 3rd building facing Teckla. Ste 500 is the end suite on the North side of the building.

From Canyon, take Bell St exit and go North to traffic light at 45th St and turn right. Turn left at the 2nd traffic light to Teckla.

Arlington (WRITTEN EXAMINATION ONLY)

Centerpoint IV

2401 E. Randol Mill Road, Suite 160

Arlington, TX 76011

From TX-360 S - Take the TX-180 exit towards Division St. Merge onto N Watson Rd. Take a slight left towards S. Watson Rd. Use the middle lane to turn left onto E Randol Mill Rd. The Centerpoint IV building will be on your right.

From I-30 E - Take exit 28 toward Baird farm Road/Ballpark Way/Legends Way. Merge onto E Copeland Rd. Take a slight right onto TX-360 Frontage Rd/N Watson Rd. Turn Right onto East Randol Mill Rd. The Centerpoint IV building will be on your right.

Austin (WRITTEN EXAMINATION ONLY)

8101 Cameron Road, Ste. 106

Austin, TX 78754

Directions - From I-35 South - Take I-35 S to exit 238A-238B for US290 towards Houston. Continue onto US290 E. Take the exit towards Airport/ US-183/Lampasas/Lockhart. Merge onto US 290 Frontage Rd. Turn left onto Ed Bluestein Blvd. Continue onto E Anderson Ln. Turn right on Rutherford Ln. Go about ½ mile and then turn left into the parking lot of walnut Creek Office Park. The building is on the corner of Cameron Rd and Rutherford Lane.

Austin (WRITTEN AND PRACTICAL EXAMINATIONS)

8000 Anderson Square, Ste 301B

Austin, Texas 78757

If Northbound on Hwy 183 - take the Peyton Gin/Ohlen Road exit and stay in the left-hand lane so you can turn left onto Anderson Square. Turn right into 8000 Anderson Square and immediately turn left, then right at the first chance. 301B is the end building on your right.

If Southbound on Hwy 183- take the Peyton Gin/Ohlen Road exit and turn right onto Anderson Square. Turn right into 8000 Anderson Square and immediately turn left then right at the first chance. 301B is the end building on your right.

Corpus Christi (WRITTEN EXAMINATION ONLY)

2820 S Padre Island Dr, Suite 105

Corpus Christi, TX 78415

From So. Padre Island Drive East, exit at Kostoryz. Loop back under the Kostoryz light, travel west on the access road to the 2820 building. The examination site is located between Kostoryz and Ayers at the 2820 Building on the North site of the SPID access road.

Dallas (WRITTEN EXAMINATION ONLY)

One Empire

1140 Empire Central Dr, Suite 610

Dallas, TX 75247

From I-35E South (Stemmons Fwy), exit Empire Central (#434A). Turn right on Empire Central Dr. From I-35E North towards Denton exit at Empire Central and turn left on Empire Central Dr.

Dallas/Richardson (WRITTEN EXAMINATION ONLY)

1701 N Collins Blvd, Suite 130

Richardson, TX 75080

From US-75 North take exit 26 onto N. Central Expressway toward Collins Blvd./Campbell Rd. turn left onto Campbell Rd. Turn left on Collins Blvd. Building is on right.

Dallas/Richardson (PRACTICAL EXAMINATION ONLY)

300 N Coit, Suite 172

Richardson, TX 75080

From 75 South, take the Belt Line Road exit and turn right on Belt Line Road. Stay on Belt Line Road until you reach Coit. Turn right onto N Coit. The building is on the right-hand side.

If you are coming in from LBJ (I635) and going north on 75, you will turn left onto Belt Line and turn right onto Coit.

El Paso (WRITTEN EXAMINATION ONLY)

Innovative Minds

11436 Rojas, Suite B-10E1

Paso, TX 79936

From West: Take I-10 East. Take exit 30 toward Lee Trevino Dr. Left on N Lee Trevino Dr and merge to the far right lane. At the Bank of America, R on Rojas Dr. Innovative Minds is located on right in the Rojas Business Ctr. From East: Take I-10 West. Take exit 30 toward Lee Trevino Dr. Merge to far right

lane and at the One Source Federal Credit Union, Right on Goodyear Dr. At street light, Left on Rojas Dr. Innovative Minds is located on the left in the Rojas Business Ctr.

EI Paso (PRACTICAL EXAMINATION ONLY)

4171 N. Mesa
Bldg. A, Suite 104AEI
Paso, TX 79902

From I-10E/US-180E toward downtown, take the Executive Center Blvd Exit (Exit 16). Turn left onto Executive Center Blvd. Take Executive Center Blvd to Mesa St. Turn right onto Mesa St.

From I10-W, take the Executive Center Blvd Exit (Exit 16). Take Executive Center Blvd to Mesa St. Turn right onto Mesa St.

Fort Worth (WRITTEN EXAMINATION ONLY)

6801 McCart Avenue, Suite B-1
Fort Worth, TX 76133

From I-20 take the McCart Ave exit #435. Go South on McCart Ave passing Altamesa Blvd. You will turn left at the next light which would be Southpark Lane. To the right, you may enter the 1st immediate parking entrance or the 2nd parking entrance on your right at 6801 McCart Ave Professional Building. Our office suite is B1 which is located on the Northside of the building facing Southpark Lane.

Harlingen - Innovative Minds (WRITTEN EXAMINATION ONLY)

2404 F St., Suite D
Harlingen, TX 78552

From McAllen, TX: Take I-2/US-83 E. Use the right two-lanes to take the US-77 S/US-83 S exit toward Brownsville. Take the exit toward Farm to Market Rd 1479/F St/Rangerville Rd. Merge onto S Frontage Rd. Turn right on S Idaho St.

From Brownsville, TX: Take US-77 N/US-83 N. Merge onto I-69E N/US-77 N/US-83 N. Take the exit toward Farm to Market Rd 1479/F St/Rangerville Rd. Merge onto S Frontage Rd. Turn left onto S Rangerville Rd. Turn left onto S Frontage Rd. Turn right on S Idaho St. Additional parking available on Idaho Street.

Houston North (Greenbriar Place) (WRITTEN EXAMINATION ONLY)

Greenbriar Place
650 North Sam Houston Pkwy E, Suite 535
Houston, TX 77060

From the Beltway 8 going West, exit Imperial Valley Drive. U-turn under the belt. Go East on the Service Road (N Sam Houston Pkwy E). The site is just before the Hardy Toll Road Exit.

From I-610, take 45-North toward Dallas, exit Beltway 8 - East. Go East on the Service Road of Beltway 8 (N Sam Houston Pkwy E).

Houston (East) (WRITTEN EXAMINATION ONLY)

Atrium Building
11811 I-10 East Freeway, Suite 260
Houston, TX 77029

From I-10 East, take the Federal Rd exit #778A. U-turn under the freeway and come back on the feeder road going West. Building is on the right side, next to Pappasitos Cantina.

From I-10 West, take the Holland Rd exit. Stay on the feeder road, building is on the right side, next to Pappasitos Cantina.

Houston (Southwest) (WRITTEN EXAMINATION ONLY)

One West Belt
9555 W. Sam Houston Pkwy South, Suite 250
Houston, TX 77099

The street address is on the marquee in front of the building (9555 West Sam Houston Parkway South). On a smaller sign, sitting down in the grass next to the entry on Bissonnet, is the notation, "One West Belt". The Sam Houston Pkwy is also known as Beltway 8.

From US 59, heading South: Take the Bissonnet exit and turn right onto Bissonnet. Go about one mile - the building is on the right just before you reach the West Sam Houston Pkwy. You can turn right from Bissonnet into the parking lot, or, if you come to the Beltway, turn right onto the feeder road and then an immediate right into the parking lot.

From US 59, heading North: Take the Bissonnet exit and turn left (under the freeway) onto Bissonnet. Go about one mile - the building is on the right just before you reach the West Sam Houston Pkwy. You can turn right from Bissonnet into the parking lot, or, if you come to the Beltway, turn right onto the feeder road and then an immediate right into the parking lot.

From the West Sam Houston Pkwy South (also known as Beltway 8), heading South: Take the Bissonnet exit and turn left (under the freeway) onto Bissonnet. Turn left into the parking lot of the first building on the left.

From the West Sam Houston Pkwy South (also known as Beltway 8), heading North: Take the West Bellfort exit and travel about two miles on the feeder road to Bissonnet. Turn right on Bissonnet and then left into the parking lot of the first building on the left, OR do not turn on Bissonnet but drive through the intersection and then make an immediate right into the parking lot.

Houston (Northwest) (WRITTEN AND PRACTICAL EXAMINATIONS)

9800 Northwest Freeway
Suite 200
Houston, TX 77092

From Hwy 290 driving southeast, merge onto Loop 610 North. Exit at T.C. Jester and then U-turn under Loop 610. Stay on the feeder road, Sheraton Hotel is on the right as the road curves right. Turn into the parking lot immediately after the Sheraton Hotel and before the office building. Site is on the 2nd floor. Driving north on Loop 610 West exit at T.C. Jester and then U-turn under Loop 610. Stay on the feeder road, Sheraton Hotel is on the right as the road curves right. Turn into the parking lot immediately after the Sheraton Hotel and before the office building. Site is on the 2nd floor.



Driving west on Loop 610 North, exit at T.C. Jester and then U-turn under Loop 610. Stay on the feeder road, Sheraton Hotel is on the right as the road curves right. Turn into the parking lot immediately after the Sheraton Hotel and before the office building. Site is on the 2nd floor.

Lubbock (WRITTEN EXAMINATION ONLY)

The Center

4413 82nd St., Suite 210

Lubbock, TX 79424

From S Loop 289, take the Quaker Ave exit and go South. Turn right on 82nd St.

McAllen (WRITTEN AND PRACTICAL EXAMINATIONS)

7000 N. 10th Street Suite C-4

McAllen, TX 78504

From S Expressway 281/S US-281, turn right onto E Trenton Rd. Turn left onto N 10th St/TX-336. The test site is on the left.

Midland (WRITTEN AND PRACTICAL EXAMINATIONS)

Westwood Village Shopping Center

4200 West Illinois Avenue, Suite 200

Midland, TX 79703

From I-20, take Midkiff Road exit. Go North on Midkiff Road. Take a left on Illinois Ave. Go .8 miles and turn right into Chinese Kitchen's parking lot at 4200 W Illinois. Suite is at the end of the left Strip.

From Business 20 (Old Hwy 80) going West, follow Front Street until Wall St Traffic light. Go 2 blocks and turn right on Midkiff. Turn left on Illinois. Go .8 miles and turn right into Chinese Kitchen's parking lot at 4200 W Illinois. Suite is at the end of the left Strip.

From North Hwy 349, Look for Loop 250 West (just before overpass). Turn right at Loop and go 2 miles to Exit Midkiff. Turn left at traffic light. Turn right at Illinois traffic signal. Turn right onto Chinese Kitchen's parking Lot at 4200 W Illinois. Suite is at the end of the left Strip.

San Antonio (WRITTEN EXAMINATION ONLY)

6655 First Park 10 Blvd., Suite 230

San Antonio, TX 7821

From I-10 West - Take exit 565A towards Crossroads Blvd/Balcones Heights and merge onto Frontage Rd. Turn right onto First Park Ten Blvd and go about ½ mile. The building will be on the right.

San Antonio (WRITTEN AND PRACTICAL EXAMINATIONS)

9502 Computer Drive, Ste 105

San Antonio, TX 78229

From I-10 West, take exit 561 for Wurzbach and Medical Drive. Stay on the access road passed Medical Drive, then turn left on Wurzbach (going under the freeway). Proceed one block on Wurzbach, then turn left on Bluemel. Proceed one block on Bluemel, turn left on Computer Drive, then turn right into the parking lot for the Neuromuscular Institute of Texas at 9502 Computer Drive. PSI is in suite 105.

From I-10 East, take the Wurzbach exit and turn right on Wurzbach (going under the freeway), then follow the directions above.

Tyler (WRITTEN EXAMINATION ONLY)

3800 Paluxy Dr, Suite 310

Tyler, TX 75703

From 1-20, turn south on Hwy 69 and go to Loop 323. Turn right on 323 and follow 323 to the intersection of Paluxy Dr. Turn right on Paluxy Drive. The Paluxy Square Complex will be immediately on the left. Go to Building 3 which is in the back.

Waco (WRITTEN EXAMINATION ONLY)

345 Owen Lane, Suite 124

Waco, TX 76710

From TX-6, take the Waco Drive exit, loop under the bridge where you will be on Sanger Ave, turn right on Owen Ln. The examination site is behind the Richland Mall and directly across the street from the City of Waco water tower.

If you are coming in on the South Hwy 6, take the South Loop 340, then take Sanger Ave Exit.

You may also test at a PSI site outside of Texas. Please call (833) 333-4741 for more information.

Shreveport, LA
Baton Rouge, LA
McAlester, OK

Oklahoma City, OK
Tulsa, OK
Woodward, OK



시험 입장 절차

PSI 시험장에서 시험을 치르는 경우 시험 당일 예정된 시험 시간 30분 전에 반드시 도착해야 합니다. 이를 통해 입실 수속 및 신분증 확인을 위한 시간을 확보할 수 있고 시험 과정에 익숙해질 수 있는 시간이 제공됩니다. 시험장에 입실한 후에는 응시자 간의 대화 또는 어떠한 형태의 의사소통도 허용되지 않습니다. 늦게 도착하거나 적절한 복장으로 나타나지 않는 경우, 시험장 입실이 허용되지 않으며 응시료를 몰수당하게 됩니다.

본인의 개인용 컴퓨터를 이용해 시험을 치르는 경우: 시험 당일 예정된 시험 시간 30분 전에 시험을 실행시킬 수 있습니다. 예정된 시작 시간 이후에 실행하려고 시도하는 경우, 시험을 실행하는 것이 허용되지 않으며 응시료를 몰수당하게 됩니다.

시험에 대해 요구되는 신분증

여러분은 반드시 1가지 형태의 신분증(ID)을 제시해야 합니다. 신분증은 유효한 형태의 정부 발행 신분증(ID)이어야 하며, 운전면허증*, 주 신분증(State ID) 또는 여권**을 예로 들 수 있습니다. 신분증은 반드시 다음과 같은 인명 정보를 반드시 포함해야 합니다.

- (1) 인쇄된 성명
- (2) 사진
- (3) 서명
- (4) 생년월일
- (5) 유효 기간

*임시 면허증 또는 신분증(ID)은 만료된/무효 면허증 또는 다른 형태의 사진 신분증(ID)이 함께 제시되는 **경우에만** 용납됩니다.

**여권 카드는 모든 요구되는 정보를 포함하고 있지 않으며, 용납되지 않습니다.

현재 공립 고등학교 신분증(ID)도 TDLR 학생 허가증의 사본이 함께 제시되는 경우 유효합니다. **고등학교를 졸업한 경우, 여러분의 ID는 해당 년도의 8월 31일까지만 유효합니다.**

현재의 커뮤니티 칼리지 및 주니어 칼리지 신분증(ID)도 유효한 정부 발행 신분증이며 여러분의 성명, 사진 및 생년월일만 필요로 합니다. 제시된 신분증은 반드시 자격 검토 시 TDLR에 의해 PSI에 제공된 모든 정보와 일치해야 합니다. 여러분의 신분증 사본에 대한 디지털 사본이 입실 수속 시에 촬영되어 여러분의 개인 자료와 함께 보관됩니다.

요구되는 신분증을 제공할 수 없는 경우에는, 예정된 시험일로부터 적어도 3주 전에 (833) 333-4741 번으로 전화하여 이 보안 요구사항을 충족할 수 있는 방법을 마련해야 합니다.

PSI에 통보하지 않은 상태로 시험 시간에 요구되는 모든 신분증을 제공하지 못하면 결시로 간주되며, 시험을 치를 수 없고, 시험 응시료는

보안 절차

모든 시험 동안 다음과 같은 시험 규약이 적용됩니다. PSI는 언제라도 시험을 일시 중지하거나 중단할 수 있습니다. 시험 규약을 따르지 않는 경우, 시험 결과에 대한 실격, 향후 시험 응시 금지에 처해지고, 법적 조치로 이어질 수 있습니다.

금지된 물품:

- 모든 종류의 참고 자료.
- 휴대폰, 카메라, 모든 유형의 컴퓨터(예, 노트북, 태블릿, iPad), 이어버드, 전자 게임, 전자 시계, 휴대용 계산기, 헤드셋, 모바일 기기, 뮤직 플레이어(예, iPod), 삐삐, 라디오, 녹음/녹화기(오디오 또는 비디오), 스마트 워치, 텔레비전 등을 포함하되 이에 국한되지 않는 일체의 전자 기기.
- 모자, 야구 모자 또는 얼굴 가리개 등 종교적 사유 또는 종교적 복장으로 착용하지 않은 모자나 쓸 것.
- 오픈 스웨터, 카디건, 숄, 스카프, 조끼, 재킷 및 코드를 포함하되 이에 국한되지 않는 부피가 크거나 험렁한 의복이나 코트.
 - 부피가 크거나 느슨한 걸옷을 벗을 것을 요청받는 경우를 대비하여 셔츠나 블라우스 등 적절한 의류를 안에 입어야 합니다.
- 백팩, 서류가방, 추잉검, 드링크, 음식, 행운 물품, 메모를 하기 위한 공책, 종이 또는 다른 자료, 펜, 연필 또는 다른 쓰기용 장치, 장지갑, 읽을 거리, 흡연용 또는 씹기용 제품, 손집갑 등을 포함하되 이에 국한되지 않는 기타 개인 물품.

금지된 행위:

- 시험에 대해 보조를 지원하거나 받는 행위.
- 시험 내용을 복사하거나 전달하는 행위.

- 시험 동안 외부 참고자료나 자료를 사용하는 행위. 예:
 - 다른 로컬 리소스를 검색하는 행위.
 - 인터넷을 검색하는 행위.
 - PSI에 의해 제공받거나 승인받지 않은 컴퓨터 또는 컴퓨터 프로그램을 사용하려고 시도하는 행위.
 - 전화나 모바일 기기를 사용하려고 시도하는 행위.
 - 컴퓨터에 있는 메모장을 사용하는 행위.
 - 컴퓨터에서 PSI에 의해 제공되지 않은 응용프로그램을 사용하는 행위.
- 체크인 또는 시험 동안 파괴적인 행위에 관여하는 행위. 예:
 - 부적절한 태도로 행동.
 - 욕설 사용.
 - 크게 떠들기.
 - 키보드 입력과 무관한 소음 발생.
- 체크인 또는 시험 중 금지된 행위에 관여. 예:
 - 문항을 크게 읽는 행위.
 - 감독관 승인 없이 퇴실하는 행위.
 - 인스턴트 메시징 또는 기타 전자 통신 사용.
 - 시험 문항에 대한 사진 또는 동영상 캡처.
 - 전화 또는 모바일 기기를 사용하려고 시도하는 행위.
 - 감독관의 시야 방해(카메라 또는 대면).
 - 데스크탑에 부적절한 자료(음란 자료)를 가지고 있는 행위.
 - 감독관 승인 없이 시험 동안 공간을 변경하는 행위.
 - 화면에 시선을 집중하지 않는 행위.

체크인 절차 중, 모든 응시자는 금지 물품 소지 여부에 대한 질문이 수행됩니다. 응시자는 주머니를 비운 후 검사관이 주머니가 비었음을 확인하도록 요구됩니다. 검사관은 응시자에게 양쪽 소매 및 바지 하단을 걷어 메모 또는 녹음 기기가 숨겨져 있지 않음을 확인할 수도 있습니다. 또한, 검사관은 안경테, 넥타이핀 또는 녹음 기기를 숨길 수 있는 모든 기타 의류를 세밀하게 조사합니다. 검사관은 응시자의 주머니에 해당 물품이 있는지를 검사합니다.

응시자의 도달 거리 또는 시야 내에서는 일체의 금지 물품도 허용되지 않습니다. 시험 센터 시험의 경우에는, 체크인 동안 금지된 물품이 발견되는 경우, 응시자는 해당 물품을 제공되는 안전 보관소에 두거나 본인의 차량에 두어야 합니다. PSI는 개인 소지품 또는 금지 물품의 안전에 대한 책임이 없습니다.

시험에 대해 도움을 제공하거나 받는 것이 목격되거나, 금지된 물품을 가지고 있는 것으로 발각되거나, 금지된 행위를 나타내거나 보안 규정을 위반하는 모든 응시자는 본인의 시험이 중단되고 모든 시험 자료를 제출하도록 요청받게 됩니다. 모든 그러한 행위는 시험 후원사에 보고됩니다.

시험 센터에서 응시하기 위한 추가적인 규약은 다음을 포함하되 이에 국한되지 않습니다.

- 시험 응시생과 동행하는 인원은 시험 센터, 건물 내부 또는 건물의 시설에서 대기할 수 없습니다. 이는 운전사, 자녀, 친구, 가족, 동료 또는 강사를 포함한 모든 유형의 방문객에게 적용됩니다.
- 응시자가 착석하고 시험이 시작되면, 화장실 이용 시 및 감독관의 허가를 구한 이후에만 시험장을 나갈 수 있습니다. 응시자에게는 시험을 완료하기 위한 추가 시간이 제공되지 않습니다.

본인의 노트북이나 컴퓨터로 시험을 치르기 위한 추가적인 규약은 다음을 포함하되 이에 국한되지 않습니다.

- 카메라의 가시선에서 일시적으로 벗어나는 행위.
- 감독관이 응시자의 활동을 확인할 수 있는 충분한 조명.
- 인터넷 서비스는 시험을 주관하기 위해 충분해야 합니다. 요구 사항에 대해서는 14페이지를 참조하십시오.
- 웹 카메라는 감독관이 보기에 이상적인 각도로 설치되어야 합니다.
- 응시자는 시험 동안 컴퓨터를 변경할 수 없습니다.
- 응시자는 시험 동안 공간을 변경할 수 없습니다.
- 응시자는 다음을 포함하되 이에 국한되지 않는 감독관 지시 사항을 따라야 합니다.
 - 손을 책상 위에 유지하기.
 - 컴퓨터 화면에 시선을 유지하기.
 - 시험 동안 조조해하지 않기.
 - 얼굴에서 손을 멀리 두기.
- 시험 전체 기간 동안 입을 가리는 것을 피하기 위해 최선을 다해 주십시오. 말하기/귓속말하기/중얼거리는 시험 동안 허용되지 않는다는 점을 주의해 주십시오.
- 원격 온라인 감독 시험 동안에는 휴식 시간이 허용되지 않습니다. 본인이 휴식 없이 시험을 완료할 수 없다고 믿는 경우에는, 원격 온라인 감독 시험에 등록하지 말아 주십시오.

PSI 시험장에서 시험 치르기

시험은 컴퓨터를 이용해 치릅니다. 마우스와 컴퓨터 키보드를 사용하게 됩니다.

신원 확인 화면

준전용 시험용 컴퓨터로 바로 가서 시험에 응시하게 됩니다. 시험용 컴퓨터의 좌석에 앉으면 여러분의 이름, 신분증 번호 및 등록된 시험을 확인하는 메시지가 표시됩니다.

튜토리얼

시험을 시작하기 전에 소개용 튜토리얼이 컴퓨터 화면에 제공됩니다. 이 자습서에 소요되는 시간은 최대 15분이며, 시험 시간의 일부로 간주되지 않습니다. 튜토리얼 다음에 예제 문제가 포함되어 있어 문제에 답하고 답을 검토하는 연습을 할 수도 있습니다.

시험 문항 화면

시험 문항 화면의 맨 위에 있는 “기능 바”는 시험을 치르는 동안 이용할 수 있는 기능들에 마우스를 클릭하여 접근할 수 있게 해줍니다.



한 번에 하나의 문항이 화면에 표시됩니다. 시험을 응시하는 동안 남은 시간(분)이 화면 상단에 표시되고 답을 기록하는 동안 업데이트됩니다.

중요: 답을 입력한 후, 시험 시간이 소진되지 않았거나 여러분이 시험을 끝내지 않은 경우, 나중에 해당 문항으로 되돌아가 답을 변경할 수 있습니다.

필기 점수 보고

대면 시험: 여러분의 점수는 시험 종료 시에 화면에 표시되고 성적표가 여러분에게 이메일로 전송됩니다. 시험에 불합격하는 경우, 이메일로 전송되는 성적표에 시험 유형별로 여러분의 강점과 약점을 나타내는 진단 보고서가 포함됩니다. 이메일 성적표를 받지 못한 경우, 온라인 계정에서 인쇄할 수 있습니다. 24시간 이내에 성적표를 받지 못하거나 온라인 계정에서 인쇄할 수 없는 경우에는, PSI 고객 서비스에 연락하여 이메일 주소를 확인하여 성적표가 전송될 수 있도록 해주십시오.

원격 감독: 원격 감독 시험을 치르는 응시자: 화면상 결과와 이메일 성적표를 받아보려면 해당 시험의 문제 부분과 설문조사 부분을 모두 종료하는 것을 선택해야 합니다. 시험에 불합격하는 경우, 이메일로 전송되는 성적표에 시험 유형별로 여러분의 강점과 약점을 나타내는 진단 보고서가 포함됩니다. 이메일 성적표를 받지 못한 경우, 온라인 계정에서 인쇄할 수 있습니다. 24시간 이내에 성적표를 받지 못하거나 온라인 계정에서 인쇄할 수 없는 경우에는, PSI 고객 서비스에 연락하여 이메일 주소를 확인하여 성적표가 전송될 수 있도록 해주십시오.

본인의 개인용 컴퓨터 또는 노트북을 이용해 온라인으로 시험 치르기

온라인 시험을 위한 감독관은 시험 동안 화면을 통해 응시자들과 소통하게 되며 승인받지 않은 인원이나 활동이 비디오 모니터나 오디오 녹음에 나타날 때마다 시험을 일시 중단할 수 있습니다. 감독관은 응시자가 시험소를 떠나거나 방해가 발생할 때마다 시험을 일시 중단할 수 있습니다. 감독관은 방해가 적절하게 시정되지 않는 경우 시험을 종료할 수 있습니다. 여러분이 시험을 완료하고 시험에 뒤이어 설문조사를 완료하면 즉각적인 화면상 결과가 여러분의 화면에 표시됩니다. 이 원격 감독 시험장에 대해서는 시험 완료 시에 종이 성적표는 이용할 수 없습니다.

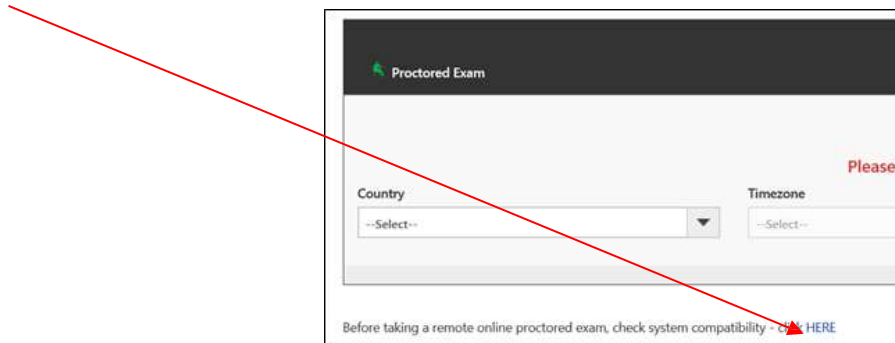
시험이 시작되기 전에, 다음과 같은 시험 규칙을 숙지해 주십시오.

- ✓ 이어버드, 이어폰, 모자, 캡, 후드, 차양 또는 머리카락이나 얼굴에 쓸 수 있는 것은 모두 허용되지 않는다는 점을 상기해 주십시오.
- ✓ 음식, 음료 또는 휴식은 허용되지 않습니다. 모든 개인 물품들은 작업 영역에서 제거되어야 합니다.
- ✓ 여러분은 시험 동안 시험소를 떠나는 것이 허용되지 않습니다.
- ✓ 시험 전체 기간 동안 입을 가리는 것을 피하기 위해 최선을 다해 주십시오.
말하기/긋속말하기/중얼거리는 시험 동안 허용되지 않는다는 점을 주의해 주십시오.

- ✓ 여러분은 시험 동안 양손을 책상 위에 유지해야 합니다.
- ✓ 여러분은 또한 어떠한 상황에서도 시험 중 또는 후에 시험이나 시험 결과에 대한 스크린샷 또는 사진을 찍는 것이 허용되지 않는다는 점을 유의해 주십시오.

이들 규칙을 위반하는 경우 경고를 받게 되며, 결과적으로 시험이 종료되고, 응시료를 몰수당할 수 있습니다.

오디오/비디오 확인, 웹캠 확인 및 시스템 확인을 포함하여 컴퓨터의 호환성을 확인해 주십시오. 예약 전에는, [여기를 클릭하십시오](#).



반드시 Google Chrome 브라우저를 사용해야 합니다.

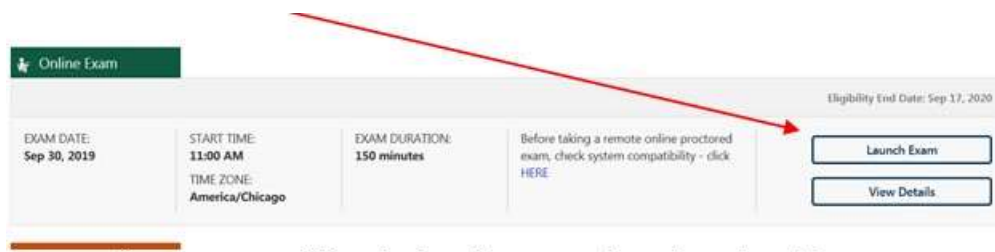
여러분이 시험을 예약한 시간부터 시험을 실행하려고 시도하는 때까지 여러분의 컴퓨터가 시스템 업데이트(예, 소프트웨어, 서버, 방화벽, 웹캠 등)를 수행하는 경우, 호환성 관련 문제를 경험할 수 있습니다. 예약된 시험으로부터 적어도 24시간 전에 여러분이 시험을 치를 장치에 대해 다시 한 번 호환성 점검을 수행하는 것이 좋습니다. 여러분은 또한 [여기를 클릭하여](#) 시험 등록 전 또는 후에 호환성을 확인할 수 있습니다.

REQUIREMENTS	STATUS	YOUR SYSTEM
Webcam	✓	Integrated Camera (04F2:b5ab)
Microphone	✓	Default - Microphone Array (Realtek High Definition Audio)
PSI Communication Protocol	✓	Connected
Testing System Access	✓	Allowed
PSI System Storage	✓	Allowed
PSI Video Streaming	✓	Allowed

System Check		
REQUIREMENTS	STATUS	YOUR SYSTEM
Browser and Version - Chrome 88.0 and above.	✓	Chrome 75.0
Platform - Windows 7, Windows 8, Windows 8.1, Windows 10 or later and Mac OS X 10.16 or later	✓	Windows 10
Javascript - Enabled.	✓	Enabled
Cookies - Enabled.	✓	Enabled
Upload and Download Minimum Bandwidth - At least 250 kbps.	✓	1440282

시험 실행하기

여러분은 예정된 시작 시간 최대 30분 전에 시험을 실행할 수 있습니다.



호환성 확인과 관련하여 질문이 있거나 시험을 실행하는 과정에서 문제를 경험하는 경우에는, (844) 267-1017번으로 원격 감독 기술 지원에 연락하실 수 있습니다. 또한 [여기를 클릭하여](#) 보안 브라우저 소프트웨어를 닫은 후 채팅을 시작할 수도 있습니다.

필기 시험

시험 내용 요강은 실무, 지도 및 규제 사안에 대한 주제 전문가들로 이루어진 전문가위원회에 의해 준비되었고 주기적으로 업데이트됩니다. 시험 내용 요강은 면허 소지자들이 유능하고 법적으로 책임 있는 방식으로 대중을 상대로 자신들의 임무를 수행할 수 있도록 면허 소지자들에게 중요한 영역을 규정합니다.

해당 요강을 참고 자료에 대한 시험 전 검토를 위한 가이드로서 활용하십시오. 요강은 시험에 나오는 주제들과 각각의 주제별 문항 수를 나열합니다. 여러분이 요강에 나와 있는 주제들에 익숙해지기 전까지 시험을 예약하지 마십시오.

텍사스 매니큐어리스트	
채점 문항 60문항 - 90분 - 합격 기준 70%	
비채점 문항 6문항 - 10분	
1.	면허 및 규정 - 20%; 12문항
	건강 및 안전
	면허 소지자의 책임
2.	감염 관리 - 34%; 20문항
	청소 및 살균
	도구
	장비
	근무 환경
	안전 절차
	노출 사고
	피부 분석
	질병
	질환
	손톱 분석
	질병
	질환
3.	손톱 구조 및 분석 - 5%; 3문항
	해부학
	분석
	생리학
4.	손톱 관리 - 41%; 25문항
	매니큐어 기술
	페디큐어 기술
	인조 손톱 붙이기
	아크릴
	젤
	팁
	유지관리
	장비
	도구
	마사지 및 기술
	제품

참고 자료 목록

본 시험은 참고 자료 없이 치러지는 방식의 시험입니다.

아래에 나열된 참고 자료들은 본 시험을 위한 문항들을 준비하기 위해 사용됩니다.

- *Milady Standard Nail Technology*, 8th Edition (2021), www.milady.cengage.com/
- *Milady Standard Foundations*, 1st Edition, 2020, www.milady.cengage.com/esthetics.asp
- *Pivot Point International, Salon Fundamental Nails: A Resource for Your Nail Care Career*, 2007, Pivot Point International, Inc., www.pivot-point.com, 전화 문의: 800-886-4247.
- 텍사스 행정법(Texas Administrative Code): 제83장, www.tdlr.texas.gov
- 텍사스 직업법(Texas Occupations Code), 타이틀 9: 제1602장 및 제1603장, www.tdlr.texas.gov

비채점 문항

여러분의 시험은 비채점 문항들을 포함하고 있습니다. 그러한 문항들의 사용은 미래의 정확한 시험을 개발하는 데 있어 반드시 필요한 단계입니다. 해당 문항들은 채점되지 않으며 허용된 시간에 해당 문항들에 답할 수 있는 시간이 추가됩니다.

실기 시험

실기 시험 질문 또는 우려에 대해서는, 다음 이메일 주소로 이메일을 보내 주십시오:

cosmetology@psionline.com

시험에 제대로 대비할 수 있도록 다음 지침을 꼼꼼히 읽어 주십시오.

- **손톱 절차를 위한 트레이너 핸드는 허용되지 않습니다.**
- 시험장에 입실한 후에는 응시자 간의 대화 또는 어떠한 형태의 의사소통도 허용되지 않습니다.
- 감독자가 시험 동안 시간을 모니터링하게 됩니다. 할당된 시간 한도 안에 완료되지 않은 활동들에 대해서는 응시자가 점수를 받지 못합니다.
- 실기 시험 동안, 여러분은 대중의 건강, 안전 및 복지를 보장하게 될 고액 보호를 위한 모든 적절한 규칙들을 따라야 합니다.
- 시험 동안 여러분은 다른 응시자들을 관찰할 수 없습니다.
- 에어로졸 제품들은 시험 동안 사용하는 것이 허용되지 **않습니다**.
- 하나의 손톱에 대한 무향 모노머 및 저항 프라이머: 제조업체의 라벨에 의해 “무향”이라고 명확하게 표시된 **병만 허용됩니다**.
- 본 편람에 열거되어 있는 모든 작업은 나열된 순서대로 수행되어야 하며, 그렇지 않은 경우 응시자들은 점수를 받지 못합니다.
- 각각의 서비스에 대해 할당된 시간은 설치 및 청소를 위한 시간을 포함합니다.
- 여러분이 시험을 위해 도착할 때 모든 필요한 소모품들과 비품들을 가지고 있는 것이 중요합니다. 일단 도착해서 등록된 후에는 시험 구역을 벗어나는 것이 허용되지 않습니다.

- 모든 소모품은 깨끗하고, 위생적이며, 오점이 없어야 합니다. 제품들에는 영어로 라벨이 붙어 있어야 합니다 (제조업체 라벨은 허용됩니다).
- “소모품 및 장비” 섹션에 나열되어 있는 물품들을 가져오지 않거나 잘못된 물품(예, 비 EPA 승인 병원 등급 소독제)을 가져오는 경우, 해당 단계를 완료해도 점수를 받지 못합니다.
- 응시자들은 각각의 섹션의 종료 시에 손을 들어서 완료를 나타내야 합니다.
- 마네킹의 모발, 두피, 헤어라인, 손 또는 손가락 주위에 표식을 하거나 색을 칠하는 것은 허용되지 않습니다. 그러한 표식이 있는 마네킹을 가져온 응시자들은 해당 마네킹의 사용을 필요로 하는 시험의 섹션에 대해서 점수를 받지 못합니다.
- 컨닝용 시트나 메모(예, 작업 라인이 작성되어 있는 용기, 번호가 매겨져 있는 물품 또는 공급품 목록이 쓰여 있거나 서면 지침이 있는 가방)는 실기 시험 동안 사용되어서는 안 됩니다. 그렇게 하는 경우 시험을 통틀어 모든 절차 기준에 대해 실점하게 됩니다. 식별용 서비스 가방은 허용됩니다.
- 남겨진 물품들은 폐기됩니다.
- 실기 시험실에서는 휴대폰이 허용되지 않습니다.
- **시험관이 각 시험 전에 네일 액을 확인합니다. 액은 향이 없어야 합니다. 그렇지 않은 경우, 여러분은 해당 제품을 사용할 수 없게 되고 해당 작업을 완료해도 점수를 받지 못합니다.**

중요 알림:

PSI 실기 시험 평가자(시험관)는 해당 평가자의 현재 학생, 현재 직원, 고용주 또는 동료인 경우 또는 가족, 개인 또는 금전적 이해 관계 또는 다른 관계에 의해 해당 평가자와 관련 있는 응시자에 대한 실기 시험을 평가할 수 없습니다. 여러분에게 배정된 평가자가 해당 범주 중 하나 이상에 해당한다고 느끼는 경우에는, 해당 평가자에게 즉시 알려야 합니다. 어떤 평가자가 응시자를 평가했으나 이 정책을 위반한 것으로 밝혀지는 경우, 해당 응시자의 시험은 무효가 됩니다.

감독관 또는 평가자는 응시자와 대화하는 것이 허용되지 않으며, 따라서 어떤 방식으로든 시험 결과를 지도하거나 논의하는 것이 허용되지 않습니다. 모든 질문이나 우려는 PSI 고객 서비스로 전달해 주십시오.

소모품 및 장비

응시자들은 모든 서비스를 수행하기 위해 필요한 모든 필요 소모품/장비를 가져올 책임이 있습니다. 해당 서비스를 제공하기 위해 여러분이 필요로 하는 모든 소모품/장비를 가져오는 것을 보장하려면 실기 시험 내용 요강(아래에 나와 있음)을 검토하십시오.

라벨이 붙어 있으면 안 되는 물품

아래에 나열된 물품들은 라벨이 붙어 있으면 안 됩니다.
그렇게 하면 실점으로 이어질 수 있습니다.

- 연마재/네일 파일 및 버퍼
- 시술용 브러시
- 솜/화장솜
- 큐티클 니퍼
- 큐티클 푸셔(Cuticle pusher)
- 대폰 디시(Dappen Dish)
- 핑거 볼
- 마네킹 손(자연스러운 손톱을 나타낼 수 있도록 팁이 있는 상태로 준비)
- 네일 폼
- 네일 팁
- 오렌지우드 막대
- 종이 타월
- 팁 커터/대형 네일 클리퍼
- 수건

반드시 영어로만 라벨이 붙어 있어야 하는 물품

아래에 나열되어 있는 물품들은 반드시 라벨이 붙어 있어야 합니다(종류를 불문하고 번호가 매겨져 있는 것은 허용되지 않습니다. 제조업체 라벨은 용납됩니다). 물품들에 적절하게 라벨을 붙이지 않는 경우 실점으로 이어질 수 있습니다.

- “Pre-sanitized, Clean or Disinfected”이라고 라벨이 붙어 있는 30x30 키트
- 혈액 노출 키트 / 응급처치 키트
- 큐티클 오일
- 큐티클 제거제
- EPA 승인 살균제 또는 모의 제품
- 손 소독제
- 손발톱 접착제
- 네일 건조제/클렌저
- 하나의 손톱용 무향 모노머 및 저항 프라이머. 안전한 환경을 유지할 수 있도록, 무향 네일 액만 실기 시험에서 사용될 수 있습니다. 제조업체의 라벨에 의해 “무향”이라고 명확하게 표시된 **병만 허용됩니다.**
- 폴리머 파우더
- 쓰레기 봉투

시험 공급업체에 의해 공급되는 물품

- 빗자루와 쓰레받기
- 뚜껑이 있는 쓰레기통
- 벽시계
- 의자가 있는 작업대/매니큐어 테이블

내용 요약

- 전체 시험 시간 길이는 1시간 21분입니다.
- 총 점수는 52점입니다.
- 전체 실기 시험에 대한 합격 점수는 70%입니다(이는 52점 중 37점에 해당합니다).

실기 시험 동안 여러분의 수행 등급을 매기기 위해 시험관들은 다음과 같은 정보를 이용합니다.

응시자들이 해당 작업에 대한 점수를 받을 수 있으려면 모든 절차 기준이 나열된 순서대로 수행되어야 합니다. 시험의 각 섹션에 대한 지침을 읽고 시작하도록 지시받을 때까지 어떠한 절차도 시작하지 마십시오. 아래에 나열되어 있지 않은 추가적인 또는 변경된 단계/작업을 수행하는 것은 필요하지 않습니다. 아래에 나열되어 있지 않은 항목들은 시험 동안 평가되지 않습니다. 응시자들은 반드시 각 섹션의 종료 시에 물러 나서 손을 들어 완료를 나타내야 합니다.

응시자 시작 일반 지침:

(모든 응시자들이 체크인을 마치고 평가자와 응시자들이 시작할 준비가 된 후에 읽어야 합니다).

PSI에 오신 것을 환영합니다. 필기 시험에 합격하신 것을 축하드립니다. 이번 세션의 감독관은 지침을 읽고, 각 섹션에 대한 시간을 유지하며, 본 시험과 관련하여 어떤 방식으로든 여러분에게 지시하거나 안내하지 않는 일반적인 질문에 대해서만 답할 수 있습니다.

평가자는 여러분의 기술 수행을 관찰하여 등급을 매기는 책임을 지며 일반적인 해결책을 제시하는 것을 제외하고는 응시자들과 대화하는 것이 허용되지 않습니다. 일단 시험이 시작되면, 여러분은 여러분의 모든 소모품을 지정된 작업대에 놓을 수 있습니다.

여러분은 다른 응시자들의 작업을 관찰할 수 없습니다. 시험 동안에는 다른 응시자에게 이야기하거나 다른 응시자를 보조하지 마십시오.

시험 동안 화장실을 사용할 수는 있지만, 시간은 계속해서 경과할 것이고 여러분이 지침을 놓치는 경우 해당 지침을 반복해서 제공해드리지 않는다는 점을 염두에 두십시오. 한 번에 한 명의 응시자만 자리를 비울 수 있으므로 가급적 빨리 돌아와 주십시오.

제가 방금 여러분에게 읽어드린 지침에 대하여 질문이 있는 분 계십니까?

첫 번째 섹션은 **시험 전 설치 및 살균**입니다. ~~일반 소모품의 포장~~을 풀고 작업 구역을 준비하는데 주어진 시간은 10분입니다. 5분이 남았을 때 안내해 드리겠습니다.

이제 시작해도 됩니다.

시험 전 설치 및 살균 - 허용 시간: 10분 안전 기준(각 1점):

1. 작업 표면 살균하기
2. 폐기물을 적절하게 폐기하기
3. 키트를 위생적으로 유지하기
4. 교차 오염 피하기 응시자 여러분,

5분 남았습니다. 응시자 여러분, 작업을

중단해 주십시오.

모든 채점이 완료되었습니다. 이제 시험의 다음 섹션으로 진행하겠습니다.

다음 섹션은 **매니큐어 서비스**입니다. 매니큐어를 수행해 주십시오. 이 섹션을 완료하는데 주어진 시간은 15분입니다. 8분 남았을 때 안내해 드리겠습니다.

이제 시작해도 됩니다.

매니큐어 - 허용 시간: 15분 절차 기준(각 1점):

1. 매니큐어 테이블 설치
2. 손 살균/세척
3. 손톱 모양내기
4. 큐티클 관리 수행
5. 손톱의 자유연 청소

안전 기준(각 1점):

1. 폐기물을 적절하게 폐기하기
2. 작업대/구역을 위생적으로 유지
3. 오염된 물품 교체
4. 사용하지 않는 경우 용기들을 닫힌 상태로 유지
5. 키트를 위생적으로 유지하기
6. 교차 오염 피하기

응시자 여러분, 8분 남았습니다.

응시자 여러분, 작업을 중단해 주십시오.

모든 채점이 완료되었습니다. 이제 시험의 다음 섹션으로 진행하겠습니다.

다음 섹션은 **하나의 손톱에 대한 팁 시술 서비스**입니다. 하나의 손가락에 팁을 시술해 주십시오. 이 섹션을 완료하는데 주어진 시간은 12분입니다. 6분 남았을 때 안내해 드리겠습니다.

이제 시작해도 됩니다.

하나의 손톱에 팁 시술 - 허용 시간: 12분 절차 기준(각 1점):

1. 손 살균/세척
2. 서비스를 위한 네일 준비
3. 네일 팁 선택하여 접착
4. 네일 팁 다듬기
5. 네일 팁 블렌딩

안전 기준(각 1점):

1. 폐기물을 적절하게 폐기하기
2. 작업대/구역을 위생적으로 유지
3. 오염된 물품 교체
4. 사용하지 않는 경우 용기들을 닫힌 상태로 유지
5. 키트를 위생적으로 유지하기
6. 교차 오염 피하기 응시자 여러분,

6분 남았습니다. 응시자 여러분, 작업을

중단해 주십시오.

모든 채점이 완료되었습니다. 이제 시험의 다음 섹션으로 진행하겠습니다.

다음 섹션은 **폼을 이용한 손톱 강화 서비스**입니다. 하나의 손가락에 폼을 이용한 손톱 강화를 적용해 주십시오. 이 섹션을 완료하는데 주어진 시간은 22분입니다. 남은 시간이 11분이 되면 안내해 드리겠습니다.

폼을 이용한 손톱 강화 - 허용 시간: 22분 절차 기준(각 1점):

1. 손 살균/세척
2. 서비스를 위한 네일 준비
3. 네일 폼 위치 지정
4. 손톱에 모노머 및 폴리머 제품 시술
5. 네일 표면 마감

안전 기준(각 1점):

1. 폐기물을 적절하게 폐기하기
2. 작업대/구역을 위생적으로 유지
3. 오염된 물품 교체
4. 사용하지 않는 경우 용기들을 닫힌 상태로 유지
5. 키트를 위생적으로 유지하기
6. 교차 오염 피하기 응시자 여러분,

11분 남았습니다. 응시자 여러분, 작업을

중단해 주십시오.

모든 채점이 완료되었습니다. 이제 시험의 다음 섹션으로 진행하겠습니다.

다음 섹션은 **혈액 노출 사고 서비스**입니다. 혈액 노출 사고에 대한 절차를 수행해 주십시오. 이 섹션을 완료하는데 주어진 시간은 12분입니다. 6분이 남았을 때 안내해 드리겠습니다.

이제 시작해도 됩니다.



혈액 노출 사고 - 허용 시간: 12분

절차 기준(각 1점):

1. 장갑 착용
2. 모의 절단에 압력 적용
3. 모의 절단 세척
4. 모의 절단에 붕대 감기
5. 사용된 재료를 적절하게 폐기
6. 손 살균/세척

안전 기준(각 1점):

1. 폐기물을 적절하게 폐기하기
2. 작업대/구역을 위생적으로 유지
3. 오염된 물품 교체
4. 사용하지 않는 경우 용기들을 닫힌 상태로 유지
5. 키트를 위생적으로 유지하기
6. 교차 오염 피하기 *응시자 여러분,*

6분 남았습니다. *응시자 여러분, 작업을*

중단해 주십시오.

모든 채점이 완료되었습니다.

마지막 섹션은 **시험 종료 살균**입니다. 이 섹션을 완료하는데 주어진 시간은 10분입니다. 5분이 남았을 때 안내해 드리겠습니다.

이제 시작해도 됩니다.

시험 종료 살균 - 허용 시간: 10분 안전 기준(각 1점):

1. 사용된 재료의 폐기
2. 작업대 살균 및 작업 구역 청소
3. 모든 소모품, 재료 및 개인 소지품 제거

응시자 여러분, 5분 남았습니다. 응시자

여러분, 작업을 중단해 주십시오.

모든 채점이 완료되었습니다.

응시자 최종 지침:

이로써 실기 시험을 마칩니다. 지정된 곳에 앉아서 여러분의 성적표를 기다려 주십시오. 컴퓨터 관련 문제가 없다면, 성적표를 생성하는 데는 약 5내지 10분이 소요됩니다. 일단 성적표를 받으셨으면, 즉시 시험 시설을 떠날 것이 요구됩니다. 전체 성적표 내용을 읽고 검토해 주십시오. 평가자 또는 감독관은 여러분의 시험이나 그 결과를 논의하는 것이 허용되지 않습니다. 질문이나 우려가 있는 경우에는 24시간을 기다린 후 PSI 고객 서비스에 연락해 주십시오. 감사드리며 즐거운 하루 되시기 바랍니다.



등록 양식

입력하거나 알아볼 수 있게 정자체로 기재해 주십시오. 불완전하거나, 판독할 수 없거나, 적절한 수수료가 동봉되지 않은 등록 양식은 처리되지 않고 반송됩니다. 시험 수수료는 환불 또는 양도할 수 없습니다.

1. 법적 성명:

이름 _____ 성 _____ 중간 이름 _____

2. 학생 허가증 번호:

3. 우편 주소:

번지, 거리(반드시 물리적인 주소여야 하며, 사서함 번호는 허용되지 않음)

호수 _____

도시 _____

주 _____

우편번호 _____

4. 전화:

자택 _____

사무실 _____

5. 이메일:

_____@_____

6. 시험: (하나를 체크해 주십시오)

필기 시험만(\$50)

실기 시험만 (\$72)

참고: 실기 시험 수수료를 납부하고 실기 시험을 예약하기 전에 반드시 필기 시험에 합격해야 합니다.

7. 신용카드, 우편환, 회사 수표 또는 자기앞 수표로 납부할 수 있습니다. 수표나 우편환의 수취인을 "PSI"로 기재하고 그 위에 여러분의 학생 허가증 번호를 기재해 주십시오. 현금과 개인 수표는 받지 않습니다.

신용카드로 납부하는 경우, 다음 중 하나에 체크해 주십시오: VISA MasterCard American Express Discover

카드 번호: _____ 만료 날짜: _____

카드 확인 번호: _____ *카드 확인 번호는 카드의 뒷면(서명 띠에 있는 마지막 세 자리)이나 카드의 앞면(카드 계좌 번호 오른쪽 위에 있는 네 자리)에 위치해 있을 수 있습니다.*

청구 주소: _____ 청구 우편번호: _____

카드 소지자 이름(정자체): _____ 서명: _____

본 등록 양식을 작성하여 적용 가능한 응시료와 함께 다음 주소로 전달해 주십시오.

PSI Services LLC Examination Registration TX CO

3210 E Tropicana * Las Vegas, NV * 89121

팩스 (702) 932-2666* (833) 333-4741 *TTY (800) 735-2929

이메일: examschedule@psionline.com





모든 시험 센터에는 1990년 제정 미국장애인법 (ADA)에 따른 출입 시설이 구비되어 있습니다. 장애인 응시자 또는 시험 응시에 다른 어려움이 있는 응시자는 시험 편의를 요청할 수 있습니다.

온라인으로 편의 요청하기

장애인 응시자 또는 시험 응시에 다른 어려움이 있는 응시자는 여기를 클릭하여 대안 계획을 요청해야 합니다. 여러분은 48시간 내에 이메일로 연락을 받게 됩니다.

시험 편의 요청을 위한 요건:

진단을 제공하는 의료 기관 또는 학습 기관이 교부한 서류를 제출해야 합니다. 확인서는 기관 또는 전문가의 레터헤드 용지에 작성되어 PSI에 제출되어야 하며 다음과 같은 내용을 포함해야 합니다.

- ↑ 시험과 관련된 장애 및 제약 사항 설명
- ↑ 권장 편의/수정 사항
- ↑ 의료 기관 또는 전문가의 이름, 직책 및 전화 번호
- ↑ 의료 기관 또는 전문가의 원본 서명

팩스 또는 이메일을 통한 편의 요청

선호하시는 경우, 본 양식을 입증 문서와 함께 (702) 932-2666번으로 팩스로 보내거나 examaccommodations@psionline.com으로 이메일로 보낼 수 있습니다. 4일 후에 PSI 시험 편의 부서에서 여러분에게 다음 단계에 대한 안내와 함께 승인 확인서를 이메일로 보내드립니다.

날짜: _____ ID#: _____

법적 성명: _____

성 _____ 이름 _____

주소: _____

거리 _____ 도시, 주, 우편번호 _____

전화: (_____) _____ - _____ 이메일 주소: _____
셀

여러분이 필요로 하는 시험 편의에 체크해 주십시오 (요청은 제출된 문서와 일치해야 합니다):

1 읽어주는 사람(시각 장애 또는 학습 장애에 대한 편의로서)

1 시간 연장
(요구되는 추가 시간: _____)

1 대형 인쇄 시험지

1 번역 시험 요청(이 경우 추가적인 서류를 필요로 하지 않습니다)

1 *주외 시험 요청(이 요청은 추가적인 서류를 필요로 하지 않습니다)

일단 PSI에서 번역 견적을 받으면 여러분에게 해당 비용에 대해 안내해 드립니다. 이 수수료는 응시자가 납부해야 합니다.

요청되는 시험장: _____

**여러분은 주외 요청을 OutOfStateRequest@psionline.com으로 이메일로 보낼 수 있습니다.*

여러분은 이 시험을 치르려면 TDLR에 의해 승인받아야 합니다

본 문서가 PSI 특수 편의부서에 접수되어 처리될 때까지 시험을 예약하지 마십시오

PSI Services LLC
3210 E Tropicana
Las Vegas, NV 89121

