



PSI 服务有限责任公司
3210 E Tropicana
Las Vegas, NV 89121
<https://www.psiexams.com/tdlr>



德克萨斯州 许可和监管部

美甲师执照考试考生信息公告



考生必须出示纸质版 ID/DL 续期以及证明文件才能参加考试。
我们不接受电子副本。

DL 卡和 ID 卡的有效期为 2021 年 4 月 14 日。DPS 建议需要延长到期日的考生在当地驾驶执照办公室进行线上预约。

目录

考试由 PSI 服务有限责任公司举行.....	2	在考场需要进行的身分证明.....	11
考试付款与预约.....	2	安全程序	11
考试费	2	在 PSI 考试地点参加考试.....	13
线上预约	3	身分识别界面	13
选择 PSI 考试地点	5	教程	13
选择使用自己的计算机参加考试.....	6	考试题目界面	13
电话预约	6	书面成绩报告	13
标准邮件	6	使用您的个人计算机参加考试	13
重新预约考试	6	笔试考试	15
没收考试费	7	内容大纲	15
考试便利安排	7	参考材料列表	15
外语	7	实践考试	16
考场因紧急情况而关闭	7	考试用品和设备	17
考试审核	7	内容大纲和说明	18
考试地点	7	考试报名表.....	公告结束
进入考场.....	11	考试便利安排申请表.....	公告结束

请访问我们的网站以查看最新信息: <https://www.psiexams.com/tdlr>

考试由 PSI 服务有限责任公司举行

德克萨斯州许可和监管部 (TDLR) 已与 PSI 服务有限责任公司 (PSI) 签订合同, 由 PSI 举行考试。

联系方式

您必须获得批准才能参加 TDLR 的考试。您必须将许可申请和相关文件发送至:

Texas Department of Licensing and Regulation
PO Box 12157
Austin, TX 78711
电话: (512) 463-6599
免费电话 (德克萨斯州): (800) 803-9202
Relay Texas-TDD: (800) 735-2989
网站: www.tdlr.texas.gov
电子邮箱: examinations@tdlr.texas.gov

所有与考试有关的问题和信息请求均应发送给 PSI。

PSI Services LLC
3210 E Tropicana
Las Vegas, NV 89121
(833) 333-4741 传真: (702) 932-2666
网站: <https://www.psiexams.com/tdlr>
电子邮箱: examschedule@psionline.com

PSI 将于 2021 年 3 月 1 日开始举行线上美容业笔试考试。在此新型线上考试平台中, 远程监考人员采用安全技术通过考生自己的桌面、网络摄像头视频和音频来观察考生、确认考生身份, 以便考生在受控环境中完成所需的执照考试。

TDLR 和 PSI 一直致力于提供现场考试的可行替代方法。除提供线上考试外, PSI 还将继续在德克萨斯州的 22 个考场提供传统的笔试考试。

考生既可以在 22 个考场中的其中一个参加笔试考试, 也可以借助此新型线上考试平台参加考试。因此, 我们认为这有助于缓解考场紧张的情况, 从而更快捷、更方便地满足考生从 TDLR 获得执照的需求。

备注: 考生将在私人房间单独参加考试。禁止集体参加考试。

[点击此处, 使用您自己的笔记本电脑或个人计算机观看考试演示。](#)

考试付款与预约流程

经 TDLR 批准参加考试后, 您将收到一封确认电子邮件, 其中包含预约考试的说明。

您必须通过笔试考试才能参加实践考试。考试资格的有效期为 5 年, 在此期间您可以无限次参加考试。但我们建议您在在一门考试完后先学习, 再参加下一门考试, 也建议您在学完美容课程后尽快参加考试。每门考试都需要单独付费。

考试费

仅笔试考试	\$50
仅实践考试	\$72

考试费恕不退还或转让。如果您未在 PSI 收到考试费之日起 1 年内参加考试, 则 PSI 将没收您的考试费。

您可通过三种方式预约考试。

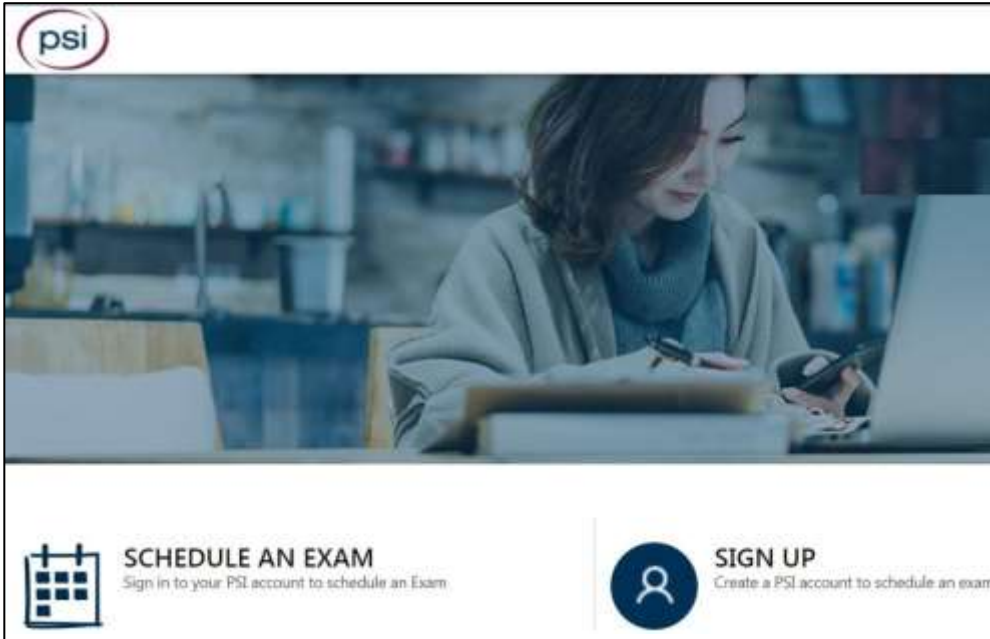
网站 (见第 3 页)、电话或标准邮件 (见第 6 页)



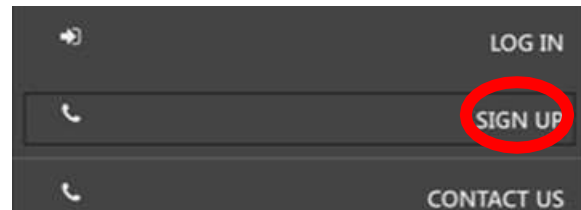
通过网站线上预约

如要采用最快捷、最方便的方法预约考试，请访问 PSI 的注册网站进行线上报考：<https://www.psiexams.com/tdlr>。

1. 选择“SIGN UP”（报名）以创建账户。



2. 如果是使用手机报考，则需要选择页面左上角的图标。然后选择“SIGN UP”（报名）以创建账户。



3. 依照提示创建 PSI 账户。

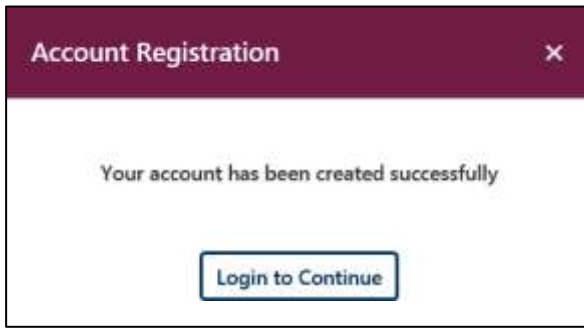
Personal Details	
Candidate Id (Enter the Candidate ID# that TDLR provided to you)	
<input type="text" value="544466655"/>	
First Name *	Last Name *
<input type="text" value="Cathy"/>	<input type="text" value="Miller"/>
Middle Name	Generation
<input type="text" value="Enter Middle Name"/>	<input type="text" value="Enter Generation"/>
Email *	

重要提示

输入 TDLR 提供的考生编号。


您的名字和姓氏必须与 TDLR 存档的信息完全一致

4. 提交表格后，您将收到一条消息，显示您已成功创建账户。点击“Login to Continue”（登录以继续）。

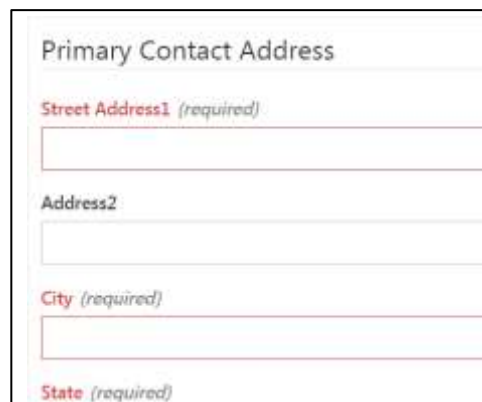


备注：用户名为创建账户时输入的电子邮件地址。

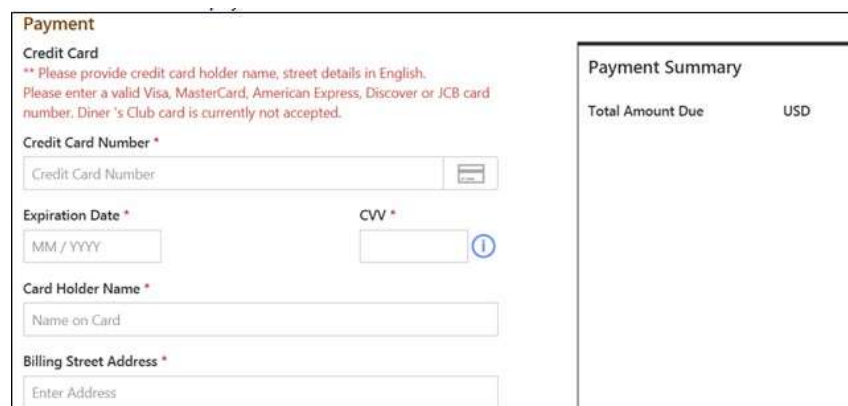
5. 选择考试。



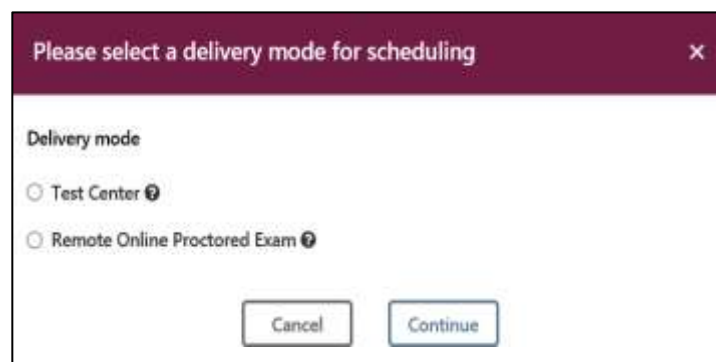
6. 输入您的个人信息。

A form titled "Primary Contact Address" with four input fields. The first field is labeled "Street Address1 (required)" and has a red underline. The second field is labeled "Address2". The third field is labeled "City (required)" and has a red underline. The fourth field is labeled "State (required)" and has a red underline.

7. 现在输入付款信息。

A form titled "Payment" divided into two sections. The left section is titled "Credit Card" and contains the following fields: "Credit Card Number *" (with a card icon), "Expiration Date *" (format MM / YYYY), "CVV *" (with an information icon), "Card Holder Name *" (Name on Card), and "Billing Street Address *" (Enter Address). The right section is titled "Payment Summary" and contains the text "Total Amount Due" followed by "USD".

8. 现在选择是在 PSI 考试中心参加考试，还是使用自己的笔记本电脑或个人计算机参加考试。

A dark purple notification box titled "Please select a delivery mode for scheduling" with a close button (X) in the top right corner. The main text reads "Delivery mode". There are two radio button options: "Test Center" and "Remote Online Proctored Exam". At the bottom of the box are two buttons: "Cancel" and "Continue".

如果选择在考试中心参加笔试考试，请遵循以下步骤

输入“City or Postal Code”（城市或邮政编码）并选择参加考试的“Preferred Month”（首选月份）。然后选择“Search Exam Center”（搜索考试中心）。

Find Test Location

I have a Test Center Code. ⓘ

Country / Location:

United States of America

Enter City / Postal Code

1200 W Walker Tunnel, Houston

Preferred Month

February 2021

Search Exam Center

点击首选考试地点。

HOUSTON EAST
Atrium Tower, 11811 East Freeway, Suite 260 Houston TX US 77029

HOUSTON - NORTHWEST FREEWAY
9800 Northwest Freeway Suite 200 Houston TX US 77092

然后点击日期和时间，预约考试。

HOUSTON EAST
Atrium Tower 11811 East Freeway, Suite 260 Houston TX US 77029 6.15 miles

February 2021

Su	Mo	Tu	We	Th	Fr	Sa
	1	2	3	4	5	6
7	8	9	10	11	12	13
14	15	16	17	18	19	20
21	22	23	24	25	26	27
28						

Available Start Time(s)

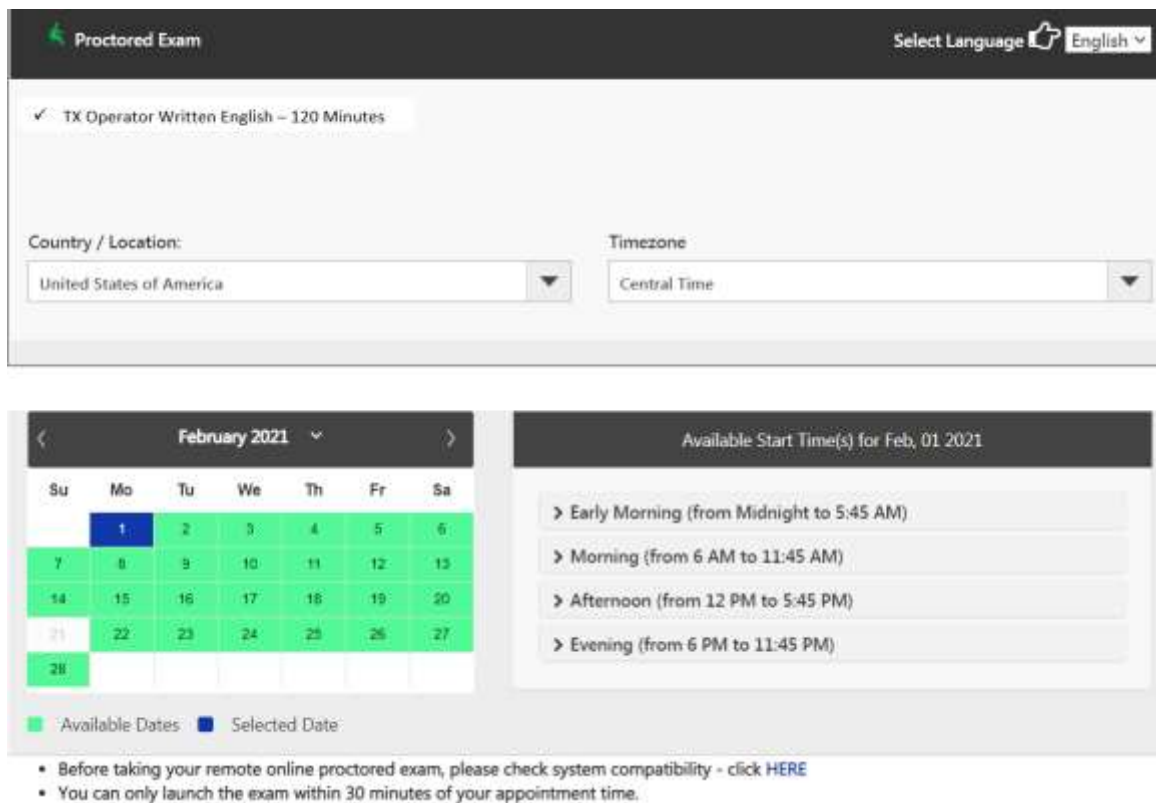
09:00 AM 02:30 PM

您现已完成考试预约，并将收到一封确认电子邮件。

如果选择使用自己的笔记本电脑或个人计算机参加线上笔试考试

请遵循以下步骤

选择参加考试的日期和时间之前，必须先检查计算机的兼容性，包括音频/视频检查、网络摄像头检查和系统检查。必须使用 Google Chrome 浏览器。请注意，如果您的计算机在预约考试到尝试开始考试期间执行了任何系统更新（如软件、服务器、防火墙、网络摄像头等），则可能会出现兼容性问题。最好在预约考试开始前至少 24 小时再检查一次用于参加考试的计算机的兼容性。您也可以在报考之前或之后，[点击此处](#)以检查计算机的兼容性。



Proctored Exam

Select Language English

✓ TX Operator Written English – 120 Minutes

Country / Location: United States of America

Timezone: Central Time

February 2021

Su	Mo	Tu	We	Th	Fr	Sa
	1	2	3	4	5	6
7	8	9	10	11	12	13
14	15	16	17	18	19	20
21	22	23	24	25	26	27
28						

Available Dates Selected Date

Available Start Time(s) for Feb, 01 2021

- > Early Morning (from Midnight to 5:45 AM)
- > Morning (from 6 AM to 11:45 AM)
- > Afternoon (from 12 PM to 5:45 PM)
- > Evening (from 6 PM to 11:45 PM)

- Before taking your remote online proctored exam, please check system compatibility - click [HERE](#)
- You can only launch the exam within 30 minutes of your appointment time.

如果您对兼容性检查有任何疑问，或者在开始考试时遇到任何问题，您可以致电 (844) 267-1017 联系我们的远程监考技术支持团队。您也可以在关闭安全浏览器软件之后，[点击此处](#)以发起聊天。

电话预约

如要通过电话报考，需要持有一张有效的信用卡（Visa、MasterCard、American Express 或 Discover）。致电 (833) 333-4741 联系 PSI 报名处，办公时间：周一至周五，上午 6:30 至晚上 9:00；周六至周日，上午 8:00 至下午 4:30（中部时间）。PSI 报名处负责收取考试费及安排考试时间

标准邮件报考

您还可以邮寄考试报名表（附于本考生信息公告末尾）。将填写好的考试报名表连同相应的考试费一起邮寄给 PSI。可通过信用卡（Visa、MasterCard、American Express 或 Discover）、汇票、公司支票或银行本票支付费用。汇票或支票的抬头必须是 PSI，并必须在汇票或支票上面注明您的学生许可号码，以便明确付款人。我们不接受现金和个人支票。在联系 PSI 预约考试之前，请等待 7 个工作日以便 PSI 处理。

重新预约考试

如果我们在预定的考试日期前 2 天收到您的通知，则您可以免费重新预约考试时间，我们不会没收您的考试费。您可以访问 <https://www.psiexams.com/tldr> 或致电 (833) 333-4741 联系 PSI，以重新预约考试。

我们不接受通过语音邮件或电子邮件重新预约考试。请访问 PSI 网站或致电 PSI 直接与客户服务代表对话。

没收考试费

如果发生以下情况，则您的报考无效，您不能如期参加考试，且您的考试费会被没收：

- 重新预约未在预定的考试日期前至少 2 天进行。
- 未参加预约的考试。
- 考试迟到。
- 参加考试时未出示适当的身份证明。
- 参加考试时着装不得体。

考试便利安排

根据 1990 年《美国残疾人法案》(ADA)，所有考试中心均配备了无障碍通道，并将提供其他便利以满足考生需求。残障考生或其他参加考试有困难的考生必须填写本考生信息公告末尾的申请表，并将申请表通过传真发送给 PSI，传真：(702) 932-2666。该申请表还包括外州考试申请

外语

考试语言为英语。但有些考试提供西班牙语或越南语版本，不收取额外费用。如要参加其他语言的考试，您必须在预约考试时注明语言偏好。

对于英语、西班牙语或越南语以外的语言，您可以联系 PSI 要求翻译考试内容，但需要支付额外费用。PSI 会在收到翻译报价后告知您所需费用。这笔费用将由考生支付。请填写本考生信息公告末尾的表格。

考生还可以携带一本装订好的逐字翻译词典，但词典不能含有图片或定义。考生不得借助词典携带任何额外纸张（散装或随附）。考生不得在考试前或考试期间在词典中利用高亮、下划线、索引或标记等标出相关内容。如发现考生在考试过程中出现在词典中进行书写、高亮标记、下划线标记和/或索引标记等行为，均将没收考生词典、终止考试并向德克萨斯州许可和监管部报告该事件。

考场因紧急情况而关闭

如遇恶劣天气或紧急情况迫使在预定的考试日期关闭考场，将重新安排您的考试时间。在这种情况下，PSI 工作人员会试图联系您。您也可以致电 (833) 333-4741 以了解考试安排情况。我们将尽力将您的考试重新安排在对您而言尽可能方便的时间。

考试审核

PSI 将与 TDLR 合作，定期评估所举行的考试，以确保考试能够准确衡量考生在所需知识领域的能力。考生可在参加考试时，点击考试题目界面功能栏上的评论链接，对任何题目进行评论。

PSI 考试设计人员会对这些评论进行分析。但 PSI 不会就这些评论回复考生个人，考生的所有实质性评论均会经过审核。如果 PSI 在评论审核过程中发现任何不一致，则 PSI 和许可和监管部可能会重新评估并相应调整考生成绩。**这是考生唯一可以参与的笔试考试审核。我们不会对实践考试进行审核。**

考试地点

It is your responsibility to verify that you are going to the correct site.

Abilene (WRITTEN EXAMINATION ONLY)

Commerce Plaza
1290 S. Willis, Suite 109
Abilene, TX 79605

From Highway 277, exit on South 14th Street going East. Turn left on S. Willis.



Amarillo (WRITTEN AND PRACTICAL EXAMINATIONS)

4312 Teckla, Suite 500

Amarillo, TX 79109

Exit off I-40 to Western and go South one street passed the 7th traffic light to Ridgecrest and turn right. Stay on Ridgecrest until you come to the red brick office complex on the left side corner of Ridgecrest and Teckla. 4312 is the 3rd building facing Teckla. Ste 500 is the end suite on the North side of the building.

From Canyon, take Bell St exit and go North to traffic light at 45th St and turn right. Turn left at the 2nd traffic light to Teckla.

Arlington (WRITTEN EXAMINATION ONLY)

Centerpoint IV

2401 E. Randol Mill Road, Suite 160

Arlington, TX 76011

From TX-360 S - Take the TX-180 exit towards Division St. Merge onto N Watson Rd. Take a slight left towards S. Watson Rd. Use the middle lane to turn left onto E Randol Mill Rd. The Centerpoint IV building will be on your right.

From I-30 E - Take exit 28 toward Baird farm Road/Ballpark Way/Legends Way. Merge onto E Copeland Rd. Take a slight right onto TX-360 Frontage Rd/N Watson Rd. Turn Right onto East Randol Mill Rd. The Centerpoint IV building will be on your right.

Austin (WRITTEN EXAMINATION ONLY)

8101 Cameron Road, Ste. 106

Austin, TX 78754

Directions - From I-35 South - Take I-35 S to exit 238A-238B for US290 towards Houston. Continue onto US290 E. Take the exit towards Airport/US-183/Lampasas/Lockhart. Merge onto US 290 Frontage Rd. Turn left onto Ed Bluestein Blvd. Continue onto E Anderson Ln. Turn right on Rutherford Ln. Go about ½ mile and then turn left into the parking lot of walnut Creek Office Park. The building is on the corner of Cameron Rd and Rutherford Lane.

Austin (WRITTEN AND PRACTICAL EXAMINATIONS)

8000 Anderson Square, Ste 301B

Austin, Texas 78757

If Northbound on Hwy 183 -take the Peyton Gin/Ohlen Road exit and stay in the left-hand lane so you can turn left onto Anderson Square. Turn right into 8000 Anderson Square and immediately turn left, then right at the first chance. 301B is the end building on your right.

If Southbound on Hwy 183- take the Peyton Gin/Ohlen Road exit and turn right onto Anderson Square. Turn right into 8000 Anderson Square and immediately turn left then right at the first chance. 301B is the end building on your right.

Corpus Christi (WRITTEN EXAMINATION ONLY)

2820 S Padre Island Dr, Suite 105

Corpus Christi, TX 78415

From So. Padre Island Drive East, exit at Kostoryz. Loop back under the Kostoryz light, travel west on the access road to the 2820 building. The examination site is located between Kostoryz and Ayers at the 2820 Building on the North site of the SPID access road.

Dallas (WRITTEN EXAMINATION ONLY)

One Empire

1140 Empire Central Dr, Suite 610

Dallas, TX 75247

From I-35E South (Stemmons Fwy), exit Empire Central (#434A). Turn right on Empire Central Dr.

From I-35E North towards Denton exit at Empire Central and turn left on Empire Central Dr.

Dallas/Richardson (WRITTEN EXAMINATION ONLY)

1701 N Collins Blvd, Suite 130

Richardson, TX 75080

From US-75 North take exit 26 onto N. Central Expressway toward Collins Blvd./Campbell Rd. turn left onto Campbell Rd. Turn left on Collins Blvd. Building is on right.

Dallas/Richardson (PRACTICAL EXAMINATION ONLY)

300 N Coit, Suite 172

Richardson, TX 75080

From 75 South, take the Belt Line Road exit and turn right on Belt Line Road. Stay on Belt Line Road until you reach Coit. Turn right onto N Coit. The building is on the right-hand side.

If you are coming in from LBJ (I635) and going north on 75, you will turn left onto Belt Line and turn right onto Coit.

El Paso (WRITTEN EXAMINATION ONLY)

Innovative Minds

11436 Rojas, Suite B-10

El Paso, TX 79936

From West: Take I-10 East. Take exit 30 toward Lee Trevino Dr. Left on N Lee Trevino Dr and merge to the far right lane. At the Bank of America, R on Rojas Dr. Innovative Minds is located on right in the Rojas Business Ctr. From East: Take I-10 West. Take exit 30 toward Lee Trevino Dr. Merge to far right

lane and at the One Source Federal Credit Union, Right on Goodyear Dr. At street light, Left on Rojas Dr. Innovative Minds is located on the left in the Rojas Business Ctr.

El Paso (PRACTICAL EXAMINATION ONLY)

4171 N. Mesa
Bldg. A, Suite 104A
El Paso, TX 79902

From I-10E/US-180E toward downtown, take the Executive Center Blvd Exit (Exit 16). Turn left onto Executive Center Blvd. Take Executive Center Blvd to Mesa St. Turn right onto Mesa St.

From I10-W, take the Executive Center Blvd Exit (Exit 16). Take Executive Center Blvd to Mesa St. Turn right onto Mesa St.

Fort Worth (WRITTEN EXAMINATION ONLY)

6801 McCart Avenue, Suite B-1
Fort Worth, TX 76133

From I-20 take the McCart Ave exit #435. Go South on McCart Ave passing Altamesa Blvd. You will turn left at the next light which would be Southpark Lane. To the right, you may enter the 1st immediate parking entrance or the 2nd parking entrance on your right at 6801 McCart Ave Professional Building. Our office suite is B1 which is located on the Northside of the building facing Southpark Lane.

Harlingen - Innovative Minds (WRITTEN EXAMINATION ONLY)

2404 F St., Suite D
Harlingen, TX 78552

From McAllen, TX: Take I-2/US-83 E. Use the right two-lanes to take the US-77 S/US-83 S exit toward Brownsville. Take the exit toward Farm to Market Rd 1479/F St/Rangerville Rd. Merge onto S Frontage Rd. Turn right on S Idaho St.

From Brownsville, TX: Take US-77 N/US-83 N. Merge onto I-69E N/US-77 N/US-83 N. Take the exit toward Farm to Market Rd 1479/F St/Rangerville Rd. Merge onto S Frontage Rd. Turn left onto S Rangerville Rd. Turn left onto S Frontage Rd. Turn right on S Idaho St. Additional parking available on Idaho Street.

Houston North (Greenbriar Place) (WRITTEN EXAMINATION ONLY)

Greenbriar Place
650 North Sam Houston Pkwy E, Suite 535
Houston, TX 77060

From the Beltway 8 going West, exit Imperial Valley Drive. U-turn under the belt. Go East on the Service Road (N Sam Houston Pkwy E). The site is just before the Hardy Toll Road Exit.

From I-610, take 45-North toward Dallas, exit Beltway 8 - East. Go East on the Service Road of Beltway 8 (N Sam Houston Pkwy E).

Houston (East) (WRITTEN EXAMINATION ONLY)

Atrium Building
11811 I-10 East Freeway, Suite 260
Houston, TX 77029

From I-10 East, take the Federal Rd exit #778A. U-turn under the freeway and come back on the feeder road going West. Building is on the right side, next to Pappasitos Cantina.

From I-10 West, take the Holland Rd exit. Stay on the feeder road, building is on the right side, next to Pappasitos Cantina.

Houston (Southwest) (WRITTEN EXAMINATION ONLY)

One West Belt
9555 W. Sam Houston Pkwy South, Suite 250
Houston, TX 77099

The street address is on the marquee in front of the building (9555 West Sam Houston Parkway South). On a smaller sign, sitting down in the grass next to the entry on Bissonnet, is the notation, "One West Belt". The Sam Houston Pkwy is also known as Beltway 8.

From US 59, heading South: Take the Bissonnet exit and turn right onto Bissonnet. Go about one mile - the building is on the right just before you reach the West Sam Houston Pkwy. You can turn right from Bissonnet into the parking lot, or, if you come to the Beltway, turn right onto the feeder road and then an immediate right into the parking lot.

From US 59, heading North: Take the Bissonnet exit and turn left (under the freeway) onto Bissonnet. Go about one mile - the building is on the right just before you reach the West Sam Houston Pkwy. You can turn right from Bissonnet into the parking lot, or, if you come to the Beltway, turn right onto the feeder road and then an immediate right into the parking lot.

From the West Sam Houston Pkwy South (also known as Beltway 8), heading South: Take the Bissonnet exit and turn left (under the freeway) onto Bissonnet. Turn left into the parking lot of the first building on the left.

From the West Sam Houston Pkwy South (also known as Beltway 8), heading North: Take the West Bellfort exit and travel about two miles on the feeder road to Bissonnet. Turn right on Bissonnet and then left into the parking lot of the first building on the left, OR do not turn on Bissonnet but drive through the intersection and then make an immediate right into the parking lot.

Houston (Northwest) (WRITTEN AND PRACTICAL EXAMINATIONS)

9800 Northwest Freeway
Suite 200
Houston, TX 77092

From Hwy 290 driving southeast, merge onto Loop 610 North. Exit at T.C. Jester and then U-turn under Loop 610. Stay on the feeder road, Sheraton Hotel is on the right as the road curves right. Turn into the parking lot immediately after the Sheraton Hotel and before the office building. Site is on the 2nd floor.

Driving north on Loop 610 West exit at T.C. Jester and then U-turn under Loop 610. Stay on the feeder road, Sheraton Hotel is on the right as the road curves right. Turn into the parking lot immediately after the Sheraton Hotel and before the office building. Site is on the 2nd floor.



Driving west on Loop 610 North, exit at T.C. Jester and then U-turn under Loop 610. Stay on the feeder road, Sheraton Hotel is on the right as the road curves right. Turn into the parking lot immediately after the Sheraton Hotel and before the office building. Site is on the 2nd floor.

Lubbock (WRITTEN EXAMINATION ONLY)

The Center

4413 82nd St., Suite 210

Lubbock, TX 79424

From S Loop 289, take the Quaker Ave exit and go South. Turn right on 82nd St.

McAllen (WRITTEN AND PRACTICAL EXAMINATIONS)

7000 N. 10th Street Suite C-4

McAllen, TX 78504

From S Expressway 281/S US-281, turn right onto E Trenton Rd. Turn left onto N 10th St/TX-336. The test site is on the left.

Midland (WRITTEN AND PRACTICAL EXAMINATIONS)

Westwood Village Shopping Center

4200 West Illinois Avenue, Suite 200

Midland, TX 79703

From I-20, take Midkiff Road exit. Go North on Midkiff Road. Take a left on Illinois Ave. Go .8 miles and turn right into Chinese Kitchen's parking lot at 4200 W Illinois. Suite is at the end of the left Strip.

From Business 20 (Old Hwy 80) going West, follow Front Street until Wall St Traffic light. Go 2 blocks and turn right on Midkiff. Turn left on Illinois. Go .8 miles and turn right into Chinese Kitchen's parking lot at 4200 W Illinois. Suite is at the end of the left Strip.

From North Hwy 349, Look for Loop 250 West (just before overpass). Turn right at Loop and go 2 miles to Exit Midkiff. Turn left at traffic light. Turn right at Illinois traffic signal. Turn right onto Chinese Kitchen's parking Lot at 4200 W Illinois. Suite is at the end of the left Strip.

San Antonio (WRITTEN EXAMINATION ONLY)

6655 First Park 10 Blvd., Suite 230

San Antonio, TX 7821

From I-10 West - Take exit 565A towards Crossroads Blvd/Balcones Heights and merge onto Frontage Rd. Turn right onto First Park Ten Blvd and go about ½ mile. The building will be on the right.

San Antonio (WRITTEN AND PRACTICAL EXAMINATIONS)

9502 Computer Drive, Ste 105

San Antonio, TX 78229

From I-10 West, take exit 561 for Wurzbach and Medical Drive. Stay on the access road passed Medical Drive, then turn left on Wurzbach (going under the freeway). Proceed one block on Wurzbach, then turn left on Bluemel. Proceed one block on Bluemel, turn left on Computer Drive, then turn right into the parking lot for the Neuromuscular Institute of Texas at 9502 Computer Drive. PSI is in suite 105.

From I-10 East, take the Wurzbach exit and turn right on Wurzbach (going under the freeway), then follow the directions above.

Tyler (WRITTEN EXAMINATION ONLY)

3800 Paluxy Dr, Suite 310

Tyler, TX 75703

From 1-20, turn south on Hwy 69 and go to Loop 323. Turn right on 323 and follow 323 to the intersection of Paluxy Dr. Turn right on Paluxy Drive. The Paluxy Square Complex will be immediately on the left. Go to Building 3 which is in the back.

Waco (WRITTEN EXAMINATION ONLY)

345 Owen Lane, Suite 124

Waco, TX 76710

From TX-6, take the Waco Drive exit, loop under the bridge where you will be on Sanger Ave, turn right on Owen Ln. The examination site is behind the Richland Mall and directly across the street from the City of Waco water tower.

If you are coming in on the South Hwy 6, take the South Loop 340, then take Sanger Ave Exit.

You may also test at a PSI site outside of Texas. Please call (833) 333-4741 for more information.

Shreveport, LA
Baton Rouge, LA
McAlester, OK

Oklahoma City, OK
Tulsa, OK
Woodward, OK



参加考试的签到流程

在 PSI 考试地点参加考试：在考试当天，您应该在预约时间前 30 分钟到达考场，这样才有时间登录考试平台、进行身份验证和熟悉考试流程。进入考试区域后，考生之间不得交谈，或进行任何其他形式的交流。如果您迟到或着装不得体，将无法进入考场，且您的考试费会被没收。

使用自己的个人计算机参加考试：在考试当天，您可在预约时间前 30 分钟开始考试。如果您试图在预定开考时间之后开始考试，则将无法参加考试，且您的考试费会被没收。

考试所需的身份证明

您必须提供 1 种身份证明 (ID)。该身份证明必须是政府颁发的有效身份证件，例如驾照*、州身份证或护照本**。身份证明必须包含以下个人信息：

- (1) 姓名
- (2) 照片
- (3) 签名
- (4) 出生日期
- (5) 有效期

*如果是临时执照或身份证件，则**必须**同时提供过期/无效执照或其他形式的带照片身份证件。

**护照卡未包含所有必需信息，因此我们不接受护照卡。

在读公立高中学生证也有效，但必须同时提供 TDLR 学生许可证复印件。如果已高中毕业，则学生证仅在当年的 8 月 31 日之前有效。

在读社区大学和专科学校学生证也属于政府颁发的有效身份证件，此类证件只需包含您的姓名、照片和出生日期。

您所提供的身份证明必须与确认考试资格时 TDLR 提供给 PSI 的**所有**信息一致。您签到后，我们会将您的身份证明文件数字副本与您的个人数据一起储存。

如果您无法提供所需的身份证明，您必须在预约时间前至少 3 周致电 (833) 333-4741，以便准备符合此安全要求的身份证明方式。

在未通知 PSI 的情况下，如果您未能在考试时提供必需的身份证明，将被视为错过预约，您将无法参加考试，您的考试费也将被没收。

安全程序

以下考试规则适用于所有考试。PSI 可以随时暂停或终止考试。如不遵守相应考试规则，考生可能会被取消考试成绩和禁止参加以后的考试，甚至有可能导致法律诉讼。

违禁物品：

- 任何类型的参考材料。
- 任何类型的电子设备，包括但不限于：手机、摄像机、任何类型的计算机（例如笔记本电脑、平板电脑、iPad）、耳塞、电子游戏机、电子手表、手持计算器、耳机、移动设备、音乐播放器（例如 iPod）、寻呼机、收音机、录音设备（音频或视频）、智能手表、电视机等。
- 非宗教原因或作为宗教服饰而穿戴的帽子或头饰，包括带檐帽、棒球帽或露顶帽。
- 肥大或宽松的衣服或外套，包括但不限于：开襟毛衣、开襟羊毛衫、披肩、围巾、背心、夹克和外套。
 - 如果您被要求脱去肥大或宽松的外衣，您应在里面穿着适当的服装，例如男士或女士衬衫。
- 其他个人物品，包括但不限于：背包、公文包、口香糖、饮料、食物、幸运符、笔记本、纸张或其他书写材料、钢笔、铅笔或其他书写工具、钱包、阅读材料、吸烟产品或咀嚼产品、皮夹等。

违禁行为：

- 考试时帮助别人或接受别人的帮助。
- 复制或传播考试内容。

- 在考试期间利用外部参考资料或资源，例如：
 - 浏览其他本地资源。
 - 浏览互联网。
 - 试图使用非 PSI 提供或未经 PSI 批准的计算机或计算机程序。
 - 试图使用电话或移动设备。
 - 使用计算机上的记事本。
 - 使用计算机上非 PSI 提供的应用程序。
- 在签到期间或考试期间做出干扰性行为，例如：
 - 做出不恰当的行为。
 - 使用侮辱性语言。
 - 大声说话。
 - 制造与用键盘打字无关的噪音。
- 在签到期间或考试期间做出违禁行为，例如：
 - 大声朗读题目。
 - 未经监考人员批准离开考场。
 - 使用即时通讯或其他电子通讯。
 - 拍摄考题的照片或视频。
 - 试图使用电话或移动设备。
 - 遮挡监考人员的视线（摄像头或本人）。
 - 桌面上有不合适的材料（违规材料）。
 - 未经监考人员批准，在考试期间变更考试场地。
 - 眼睛不看屏幕。

在签到期间，所有考生均会被询问是否携带违禁物品。考生可能也会被要求清空口袋，并将口袋外翻给监考人员查看，以确保口袋已清空。监考人员可能还会要求考生卷起衣袖和裤脚，确保便签或记录装置没有藏在那里。

监考人员还会仔细检查眼镜镜框、领带别针或任何其他可用于藏匿记录装置的穿戴物。监考人员会要求检查考生口袋中的任何此类物品。

考生可触及或视线范围内不得有违禁物品。如果在签到期间发现违禁物品，考生须将其放至所提供的安全存储处或放回其前来考试中心所乘坐的交通工具上。PSI 对任何个人物品或违禁物品的安全概不负责。

如发现考生在考试时帮助别人或接受别人的帮助、携带违禁物品、表现出违禁行为或违反任何安全规定，均将终止考生考试并要求其交出所有考试材料。所有这些情况均将汇报给考试主办方。

在**考试中心**参加考试的其他规则包括但不限于：

- 陪同考生的人员不得在考试中心、建筑物内或建筑物周边等候。这适用于任何性质的到访人员，包括司机、子女、朋友、家人、同事或老师。
- 一旦考生就坐且考试开始，考生仅能在获得监考人员同意后去上卫生间时离开考场。考生不会获得额外的时间来完成考试。

使用自己的笔记本电脑或个人计算机参加考试的其他规则包括但不限于：

- 暂时离开摄像头视线范围。
- 照明充足以便监考人员观察考生活动。
- 互联网服务必须足够顺畅以便顺利进行考试，请参阅第 14 页以了解相关要求。
- 网络摄像头必须安装在方便监考人员观察考生的位置。
- 考生不得在考试期间更换计算机。
- 考生不得在考试期间变更考试场地。
- 考生必须遵循监考人员的指示，指示可能包括但不限于：
 - 双手放在桌面上。
 - 眼睛盯着计算机屏幕。
 - 考试时请勿坐立不安。
 - 双手远离面部。
- 请尽量避免在整个考试期间遮住嘴巴。请注意，考试期间不允许说话/低语/不出声地说话。
- 远程线上监考考试期间不允许休息。如果您认为中间必须要休息才能完成考试，请勿报名参加远程线上监考考试。

在 PSI 考试地点参加考试

考试将通过计算机进行。您将使用鼠标和计算机键盘。

身份识别界面

您将被引导至半私人考试站进行考试。当您坐在考试站时，系统将提示您确认姓名、身份证号码以及您报名的考试。

教程

在开始考试之前，计算机屏幕上会提供介绍性教程。您至多有 15 分钟学习该教程，但这 15 分钟不算作考试时间。该教程之后为问题示例，您可在此练习回答问题并检查您的答案。

考试题目界面

您可通过鼠标点击考试题目顶部的“功能栏”，以访问考试时可用的功能。



The screenshot shows a web-based exam interface. At the top, there is a navigation bar with icons for Mark, Comments, Goto, Help, and End. Below this, a status bar displays: Question: 3 of 40, Answered: 2, Unanswered: 1, Marked: 0, View: All, and Time Left (Min): 359. The main content area shows question 3: "What do the stars on the United States of America's flag represent?". Below the question, it says "(Choose from the following options)" and lists four options: 1. Presidents, 2. Colonies, 3. States, and 4. Wars. At the bottom of the question area, there are navigation buttons: "<< Back" and "Next >>".

界面上一次只会显示一个问题。在考试期间，屏幕顶部将显示考试剩余的分钟数，并会在您填写答案时实时更新。

重要提示：输入答案后，如果考试时间尚未结束或者您尚未结束考试，则您稍后可以返回任何题目更改答案。

书面成绩报告

现场考试：考试结束后，界面上会显示您的成绩，而成绩报告则会通过电子邮件发送给您。如果考试未通过，那么通过电子邮件发送的成绩报告中将会包含分析报告，按考试类型指明您的优劣势。如果没有收到成绩报告，您可以登录线上账户自行打印。如果您在 24 小时内没有收到成绩报告和/或无法登录线上账户打印，请联系 PSI 客户服务部以验证您的电子邮件地址是否正确，以便接收成绩报告。

远程监考：参加远程监考考试的考生：您必须选择结束远程考试的试题部分和问调部分，才能看到界面上显示的成绩和收到通过电子邮件发送的成绩报告。如果考试未通过，那么通过电子邮件发送的成绩报告中将会包含分析报告，按考试类型指明您的优劣势。如果没有收到成绩报告，您可以登录线上账户自行打印。如果您在 24 小时内没有收到成绩报告和/或无法登录线上账户打印，请联系 PSI 客户服务部以验证您的电子邮件地址是否正确，以便接收成绩报告。

使用自己的个人计算机或笔记本电脑参加考试

考试期间，线上考试的监考人员将通过屏幕与考生交流，如果视频监视器或录音中出现未经授权的人员或活动，监考人员将暂停考试。如果考生离开考试站或考试中断，监考人员将暂停考试。如果未适当恢复中断的考试，监考人员可能会结束考试。完成考试和考试后的问调后，界面上会立即显示考试成绩。此远程监考考试不向考生提供纸质版成绩报告。

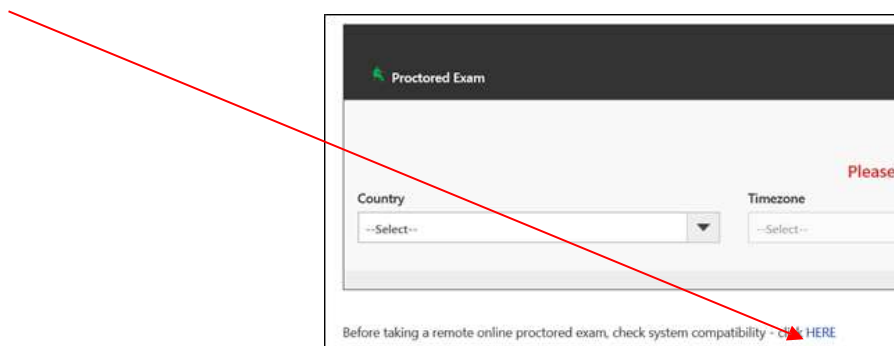
考试开始前，请注意以下考试规则：

- ✓ 请注意，不允许佩戴耳塞、耳机、礼帽、便帽、风帽、墨镜或任何可以戴在头上或脸上的物品。
- ✓ 不允许吃东西、喝饮料或中途休息。必须移走工作区域的所有个人物品。
- ✓ 考试期间不得离开考试站。
- ✓ 请尽量避免在整个考试期间遮住嘴巴。请注意，考试期间不允许说话/低语/不出声地说话。

- ✓ 考试期间，双手必须放在桌面上或桌面上方。
- ✓ 另请注意，在任何情况下，您都不能在考试期间或之后的任何时候截取考试题目或考试成绩的屏幕截图或拍摄其照片。

违反这些规则中的任何一条均可能导致收到警告，甚至可能导致考试终止和考试费被没收。

请务必检查您计算机的兼容性，包括音频/视频检查、网络摄像头检查和系统检查。在预约考试之前，请点击此处。必须使用 Google Chrome 浏览器。



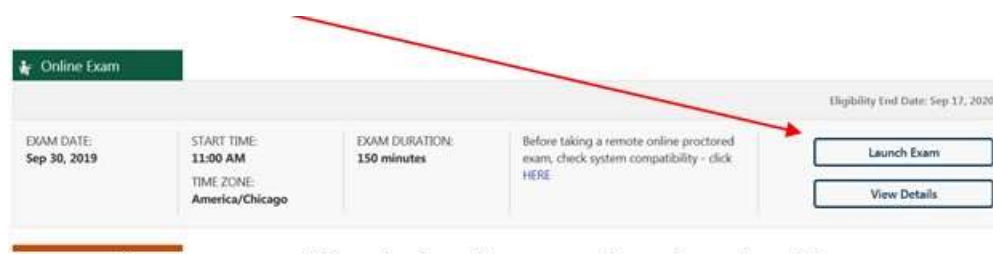
请注意，如果您的计算机在预约考试到尝试开始考试期间执行了任何系统更新（如软件、服务器、防火墙、网络摄像头等），则可能会出现兼容性问题。最好在预约考试开始前至少 24 小时再检查一次用于参加考试的计算机的兼容性。您也可以在报考之前或之后，点击此处以检查机器的兼容性。

REQUIREMENTS	STATUS	YOUR SYSTEM
Webcam	✓	Integrated Camera (94E2:95ab)
Microphone	✓	Default - Microphone Array (Realtek High Definition Audio)
PSI Communication Protocol	✓	Connected
Testing System Access	✓	Allowed
PSI System Storage	✓	Allowed
PSI Video Streaming	✓	Allowed

System Check		
REQUIREMENTS	STATUS	YOUR SYSTEM
Browser and Version - Chrome 58.0 and above.	✓	Chrome 75.0
Platform - Windows 7, Windows 8, Windows 8.1, Windows 10 or later and Mac OS X 10.10 or later	✓	Windows 10
Javascript - Enabled.	✓	Enabled
Cookies - Enabled.	✓	Enabled
Upload and Download Minimum Bandwidth - At least 130 kbps.	✓	1440282

开始考试

您最多可以在预定开考前 30 分钟开始考试。



如果您对兼容性检查有任何疑问，或者在开始考试时遇到任何问题，您可以致电 (844) 267-1017 联系我们的远程监考技术支持团队。您也可以在关闭安全浏览器软件之后，[点击此处](#)以发起聊天。

笔试考试

由实践、指导和监管方面的主题专家组成的专业委员会制定了考试内容大纲，且会定期更新。大纲确定了执照持有者需重点关注的领域，以便他们合法且尽职尽责地履行社会责任。

将大纲用作考试前复习参考材料的指南。大纲列出了考试的主题以及每个主题的题目数量。请熟悉大纲中的主题之后，再预约考试。

德克萨斯州美甲师

60 个计分项 – 90 分钟 – 正确率 70% 可通过考试

6 个非计分项 – 10 分钟

1. 许可和监管 – 20%；12 道题目	
	健康与安全
	执照持有者的责任
2. 感染控制 – 34%；20 道题目	
	清洁与消毒
	器具
	设备
	工作环境
	安全程序
	暴露事件
	皮肤分析
	疾病
	失调
	指甲分析
	疾病
	失调
3. 指甲结构与分析 – 5%；3 道题目	
	解剖学
	分析
	生理学
4. 指甲护理 – 41%；25 道题目	
	修指甲
	修趾甲
	指甲增强
	丙烯酸
	凝胶
	提示
	维护
	设备
	器具
	按摩与手法
	产品

参考材料列表

本次考试为闭卷考试。

可使用下列参考资料为参加本次考试做好准备。

- 《Milady 标准美甲技术》（第 8 版）（2021），www.milady.cengage.com/
- 《Milady 标准：基础》（第 1 版），2020 年，www.milady.cengage.com/esthetics.asp
- Pivot Point International, 《沙龙美甲基础：指甲护理职业生涯的有用资源》，2007 年，Pivot Point International, Inc., www.pivot-point.com, 电话 800-886-4247。
- 《德克萨斯州行政法规》：第 83 章，www.tdlr.texas.gov
- 《德克萨斯州职业规范》，第 9 条：第 1602 章和第 1603 章，www.tdlr.texas.gov

非计分项

考试包含不计分的题目。使用此类题目是促进日后精准设计考试内容的关键一步。这些题目不计分，回答这些题目所需的时间也已添加到考试时间中。

实践考试

如对实践考试有所疑问或疑虑，请发送电子邮件至 cosmetology@psionline.com

请仔细阅读以下说明，为考试做好充分准备。

- **指甲考试部分不得使用美甲练习用假手。**
- 进入考试区域后，考生之间不得交谈，或进行任何其他形式的交流。
- 监考人员会在考试期间监测时间。考生只有在在规定时间内完成操作才会得分。
- 实践考试期间，必须遵守所有适用的顾客保护规则，以确保公众的健康、安全和福利。
- 考试期间不得观察其他考生。
- 考试期间不允许使用气溶胶产品。
- 用于一个指甲的无味单体和低气味指甲油：**仅允许使用制造商标签上清楚标明“无味”的瓶子。**
- 必须按所列顺序执行本公告中列出的所有任务，否则考生将不会得分。
- 分配给每项处理的时间包括准备时间和清理时间。
- 参加考试时，一定要准备好所有必需的考试用品和设备。因到达考场登录考试平台后，您将不得离开考场。

- 所有考试用品必须干净、卫生、无污染。产品必须用英文标注（可接受制造商标签）。
- 如未携带“考试用品和设备”部分中列出的物品或携带的物品错误（例如未经美国环保署（EPA）批准的医院级消毒剂），则即使完成了这些步骤，您也不会得分。
- 考生必须在每一考试部分结束时举手表示任务完成。
- 不得在人体模型的头发、头皮、发际线、手或手指周围做标记或着色。如若在人体模型上做了此类标记，则考生在需要使用这些人体模型的考试部分将不会得分。
- 实践考试期间，不得使用小抄和书面笔记（例如，在容器上标记任务线、将物品编号和/或在袋子上标记材料清单或说明）。如若使用小抄和书面笔记，会导致考生整场考试中的所有程序标准部分扣分。考生可以标识处理用的包。
- 留在考场的物品会被丢弃。
- 实践考场内不得使用手机。
- **考官会在每场考试开始前检查指甲液。指甲液必须是无味的。否则，考生将无法使用该产品，且即使完成任务，考生也不会得分。**

重要提示

PSI 实践考试评分者（考官）不得对其当前学生、当前员工、雇主或同事，或与其有家庭、个人或经济利益关系或其他关系的考生的实践考试进行评分。如认为与所分配评分者的关系属于这些类别的其中一个或多个，则必须立即通知该评分者。如发现评分者已评定考生的考试成绩且已违反本政策，则该考生的考试成绩可能会作废。

监考人员和/或评分者不得与考生交谈，因此不得以任何方式指导考试或讨论考试成绩。请将所有疑问和/或疑虑直接提交给 PSI 客户服务部。

考试用品和设备

由考生负责携带执行所有处理所需的所有必要考试用品/设备。查看实践考试内容大纲（如下所示），确保携带执行这些处理所需的所有考试用品/设备。

无需贴标签的物品

下列物品无需贴标签。如果这些物品贴上了标签，则考生可能会被扣分。

- 磨砂纸/指甲锉和美甲锉
- 化妆刷
- 棉花/化妆棉
- 角质钳
- 美甲推
- 水晶杯
- 洗指碗
- 人体模型手（备好指甲片以代表自然指甲）
- 纸托
- 指甲片
- 橙木棒
- 纸巾
- 一字剪/大号指甲刀
- 毛巾

必须仅用英文贴标的物品

下列物品必须贴上标签（不得使用任何类型的编号；可接受制造商标签）。未正确给物品贴上标签可能会导致扣分。

- 30x30 套件标有“预消毒、清洁或已消毒”
- 血液暴露套件/急救箱
- 角质层油
- 去指皮水
- 经 EPA 批准的消毒剂或模拟产品
- 手部清除剂
- 指甲胶
- 指甲脱水剂/清洁液
- 用于一个指甲的无味单体和低气味指甲油。为保护环境，实践考试中仅能使用无味的指甲液。**仅允许使用制造商标签上清楚标明“无味”的瓶子。**
- 聚合物粉剂
- 垃圾袋

由考试供应商提供的物品

- 扫帚和簸箕
- 带盖垃圾桶
- 挂钟
- 工作台/带椅子的修甲台

内容大纲

- 考试时间为 1 小时 21 分钟。
- 总分为 52 分。
- 实践考试的及格成绩为正确率达到 70%（总分为 52 分，及格分数为 37 分）。

考官将通过以下信息对您实践考试期间的表现进行评分：

所有程序标准必须按照所列顺序执行，以便考生完成任务拿到分数。请在监考人员阅读完每个考试部分的说明并指示开始考试之后，再开始执行任何程序。无需执行未在下面列出的其他或已变更步骤/任务。未在下面列出的项目在考试中均不计分。考生必须在每一考试部分结束时退后一步并举手表示任务完成。

考试一般说明：

（在所有考生已签到且评分者和考生准备好开始考试后阅读）。

欢迎来到 PSI，预祝您通过笔试考试。本次考试的监考人员会阅读考试说明，为每一考试部分计时，监考人员只能回答不以任何方式指导或引导您有关本次考试的一般性问题。评分者负责观察并对您的技能表现评分，除一般性问候外不得与考生交谈。考试开始后，您可将所有考试用品放在指定的工作台中。您不得观察其他考生的考试。请勿在考试期间与其他考生交谈或协助其他考生。您可以在考试期间使用卫生间，但请记住，监考人员会继续计时且不会重复您错过的任何指示。一次仅能有一位考生使用卫生间，因此请尽快返回考场。

有人对我刚刚阅读的考试说明有任何疑问吗？

第一部分是考前准备与消毒。您有 10 分钟时间取出一般考试用品，准备好工作区域。我们会在时间还剩 5 分钟时提醒您。

您可以开始了。

考前准备与消毒 – 规定时间：10 分钟，安全标准（每项 1 分）：

1. 消毒工作区域
2. 妥善处理废料
3. 套件保持卫生
4. 避免交叉污染各位考生，时间还

剩 5 分钟。各位考生，请停止操作。

所有评分均已完成。我们现在继续进行考试下一部分。

下一部分是修甲处理。请执行修甲任务。您有 15 分钟的时间来完成这一部分考试。我们会在时间还剩 8 分钟时提醒您。

您可以开始了。

修甲 – 规定时间：15 分钟，程序标准

（每项 1 分）：

1. 设置修甲台
2. 双手消毒/清洁
3. 修剪指甲
4. 角质层处理
5. 清洁指甲前缘下面

安全标准（每项 1 分）：

1. 妥善处理废料
2. 确保工作台/区域保持卫生
3. 更换受污染的物品
4. 确保容器在不使用时保持封闭
5. 套件保持卫生
6. 避免交叉污染

各位考生，时间还剩 8 分钟。

各位考生，请停止操作。

所有评分均已完成。我们现在继续进行考试下一部分。

下一部分是在单个指甲上粘贴指甲片的处理。请为单根手指上粘贴指甲片。您有 12 分钟的时间来完成这一部分考试。我们会在时间还剩 6 分钟时提醒您。

您可以开始了。

某个指甲上的指甲片涂抹 – 规定时间：12 分钟，程序标准（每项 1 分）：

1. 双手消毒/清洁
2. 准备处理用的指甲
3. 选择并粘贴指甲片
4. 修剪指甲片
5. 打磨指甲片

安全标准（每项 1 分）：

1. 妥善处理废料
2. 确保工作台/区域保持卫生
3. 更换受污染的物品
4. 确保容器在不使用时保持封闭
5. 套件保持卫生
6. 避免交叉污染各位考生，时间还

剩 6 分钟。各位考生，请停止操作。

所有评分均已完成。我们现在继续进行考试下一部分

下一部分是通过纸托进行指甲增强处理。请使用纸对对一根手指进行指甲增强处理。您有 22 分钟的时间来完成这一部分考试。我们会在时间还剩 11 分钟时提醒您。

通过纸托进行指甲增强处理 – 规定时间：22 分钟，程序标准（每项 1 分）：

1. 双手消毒/清洁
2. 准备处理用的指甲
3. 放置纸托
4. 将单体和聚合物产品涂到指甲上
5. 修整指甲表面

安全标准（每项 1 分）：

1. 妥善处理废料
2. 确保工作台/区域保持卫生
3. 更换受污染的物品
4. 确保容器在不使用时保持封闭
5. 套件保持卫生
6. 避免交叉污染各位考生，时间还剩

11 分钟。各位考生，请停止操作。

所有评分均已完成。我们现在继续进行考试下一部分。

下一部分是血液暴露事件处理。请执行血液暴露事件的程序。您有 12 分钟的时间来完成这一部分考试。我们会在时间还剩 6 分钟时提醒您。

您可以开始了。

血液暴露事件 – 规定时间：12 分钟

程序标准（每项 1 分）：

1. 戴手套
2. 对模拟伤口施加压力
3. 清洁模拟伤口
4. 用绷带包扎模拟伤口
5. 妥善处理用过的材料
6. 双手消毒/清洁

安全标准（每项 1 分）：

1. 妥善处理废料
2. 确保工作台/区域保持卫生
3. 更换受污染的物品
4. 确保容器在不使用时保持封闭
5. 套件保持卫生
6. 避免交叉污染各位考生，时间还

剩 6 分钟。各位考生，请停止操作。

所有评分均已完成。

最后一个部分是**考试结束消毒**。您有 10 分钟的时间来完成这一部分考试。我们会在时间还剩 5 分钟时提醒您。

您可以开始了。

考试结束消毒 – 规定时间：10 分钟，安全标准（每项 1 分）：

1. 处理用过的材料
2. 对工作台进行消毒并清洁工作区域
3. 带有所有考试用品、材料和/或个人物品

各位考生，时间还剩 5 分钟。各位考生，

请停止操作。

所有评分均已完成。

考试最终说明：

实践考试到此结束。请在指定工作位就座，等待发布成绩报告。如果不出现任何计算机相关问题，则只需要大约 5 到 10 分钟即可生成报告。收到成绩报告后，必须立即离开考场。请务必完整阅读并查看成绩报告。评分者或监考人员不得讨论考试内容或考试成绩。如有疑问或疑虑，请在 24 小时之后联系 PSI 客户服务部。谢谢！祝您生活愉快。



德克萨斯州美容业考试 报名表

请清晰输入或打印此报名表。如若报名表不完整、字迹模糊或未附上适当费用，则该表将不予处理并退回。考试费恕不退还或转让。

1. 真实姓名： _____
名 姓 中间名

2. 学生许可号码：

3. 邮寄地址： _____
街道，门牌号（必须是实际地址，不接受邮政信箱） 公寓/办公楼
_____ - _____
城市 州 邮政编码

4. 电话： 住宅 _____ - _____ 办公室 _____ - _____

5. 电子邮箱： _____@_____

6. 考试：（勾选一项） 仅笔试考试 (\$50) 仅实践考试 (\$72)

备注：您必须先通过笔试考试，然后才能支付考试费参加实践考试。

7. 您可以通过信用卡、汇票、公司支票或银行本票支付费用。支票或汇票的抬头需为“PSI”，且支票或汇票上面需注明学生许可号码。我们不接受现金和个人支票。

如通过信用卡支付费用，则勾选一项： VISA MasterCard American Express Discover

信用卡号： _____ 有效日期： _____

信用卡校验码： _____ 信用卡校验码可能位于卡背面（签字栏后三位数）或正面（卡账号右侧和上方印刷的四位数字）。

账单街道地址： _____ 账单邮政编码： _____

考生姓名（正楷）： _____ 签名： _____

填写此报名表并将其与适用考试费一起转寄至：
PSI Services LLC * ATTN: Examination Registration TX CO
3210 E Tropicana * Las Vegas, NV * 89121
传真 (702) 932-2666 * (833) 333-4741 * 电传打字机 (800) 735-2929
电子邮箱： examschedule@psionline.com





根据 1990 年《美国残疾人法案》(ADA)，所有考试中心均配备了无障碍通道。残障考生或其他参加考试有困难的考生可申请考试便利安排。

线上申请考试便利安排

残疾考生或其他参加考试有困难的考生，请点击[此处](#)申请其他考试安排。我们会在 48 小时内通过电子邮件与您联系。

考试便利安排申请要求：

您需要提交来自作出诊断的医疗机构或学习机构的文件。核实文件必须以当局或专家的抬头信笺提交至 PSI，并包含以下内容：

- ✎ 描述与考试相关的残疾状况和限制
- ✎ 建议的便利/改进
- ✎ 医疗机构或专家的姓名、头衔及电话号码
- ✎ 医疗机构或专家的原始签名

通过传真或电子邮件申请考试便利安排

您还可以将申请表连同辅助文档一起传真至 (702) 932-2666 或通过电子邮件发送至 examaccommodations@psionline.com。PSI 考试便利安排部将于 4 天后通过电子邮件向您发送批准确认函，随附后续步骤指示。

日期：_____ 身份证号：_____

真实姓名：_____

姓 名

地址：_____

街道 城市、州、邮政编码

电话：(_____) _____ - _____ 电子邮箱地址：_____

手机

勾选所需的所有考试便利安排（申请内容必须与提交的文件一致）：

个阅读器（适用于视觉障碍或学习障碍考生） 次延期
(申请的其他时间：_____)

次大号铅字排印的笔试考试 次翻译考试申请（此请求无需其他文件）

次*外州考试申请（此请求无需其他文件） *PSI 会在收到翻译报价后告知您所需费用。这笔费用将由考生支付。*

申请的地点：_____

*您可以通过电子邮件将外州考试申请发送至 OutofStateRequest@psionline.com。

您必须获得 TDLR 的批准才能参加此次考试

在 PSI 特殊便利安排部收到并处理此文件之前，请勿预约考试



PSI Services LLC
3210 E Tropicana
Las Vegas, NV 89121

